


RÚBRICAS	NOTAS	DATAS	
		31 DEZ 2020	31 DEZ 2019
ACTIVO			
Activo não corrente			
Ativos fixos tangíveis		1.706.808,25	1.505.821,74
Bens do património histórico e artístico e cultural		626.194,77	626.194,77
Ativos intangíveis		133,20	133,20
Investimentos financeiros		5.033,60	4.657,90
Fundadores/beneméritos/patrocinadores/doadores/associados/membros		0,00	0,00
Outros Créditos e ativos não correntes		0,00	0,00
		2.338.169,82	2.136.807,61
Activo corrente			
Inventários		1.886,21	1.891,68
Créditos à receber		39.068,22	51.851,86
Fundadores/beneméritos/patrocinadores/doadores/associados/membros		15.518,00	13.903,00
Diferimentos		11.105,57	11.227,86
Caixa e depósitos bancários		13.633,01	7.926,99
		81.211,01	86.801,39
Total do ativo		2.419.380,83	2.223.609,00
FUNDOS PATRIMONIAIS E PASSIVO			
Fundos patrimoniais			
Fundos		422.437,95	422.437,95
Excedentes técnicos		0,00	0,00
Reservas		0,00	0,00
Resultados transitados		165.138,74	110.234,56
Excedentes de revalorização		0,00	0,00
Ajustamentos / Outras variações nos fundos patrimoniais		1.307.927,28	1.172.972,27
		1.895.503,97	1.705.644,78
Resultado líquido		37.385,73	41.031,42
Total dos fundos patrimoniais		1.932.889,70	1.746.676,20
Passivo			
Passivo não corrente			
Provisões		0,00	0,00
Provisões específicas		0,00	0,00
Financiamentos obtidos		0,00	0,00
Outras dívidas a pagar		0,00	0,00
		0,00	0,00
Passivo corrente			
Fornecedores		59.787,49	45.749,80
Estado e outros entes públicos		9.024,65	8.233,27
Resultados disponíveis		0,00	0,00
Financiamentos obtidos		256.102,99	302.309,35
Outros passivos correntes		161.576,00	120.640,38
		486.491,13	476.932,80
Total do passivo		486.491,13	476.932,80
Total dos fundos patrimoniais e do passivo		2.419.380,83	2.223.609,00

A Direcção

Luís Pereira

O responsável




Casa do Povo de St. António das Areias
DEMONSTRAÇÃO DOS RESULTADOS POR NATUREZAS
PERÍODO FINDO EM 31 DE DEZEMBRO DE 2020

Contribuinte : 500999015

Moeda : EUROS

RENDIMENTOS E GASTOS	NOTAS	PERÍODOS	
		2020	2019
Vendas e serviços prestados		310.278,76	342.894,09
Subsídios, doações e legados à exploração		255.522,62	275.332,45
Variação nos inventários da produção		0,00	0,00
Trabalhos para a própria entidade		0,00	0,00
Custos das mercadorias vendidas e das matérias consumidas		69.481,41	75.819,81
Fornecimentos e serviços externos		122.221,92	152.730,83
Gastos com o pessoal		332.925,47	343.429,59
Ajustamentos de inventários (perdas/reversões)		0,00	0,00
Imparidade de dívidas a receber (perdas/reversões)		0,00	0,00
Provisões (aumentos/reduções)		0,00	0,00
Provisões específicas (aumentos/reduções)		0,00	0,00
Outras imparidades (perdas/reversões)		0,00	0,00
Aumentos/reduções de justo valor		0,00	0,00
Outros rendimentos		80.094,93	83.434,76
Outros gastos		11.463,07	10.711,40
Resultado antes de depreciações, gastos de financiamento e impostos		109.804,44	118.969,67
Gastos/reversões de depreciação e de amortização		64.214,28	63.885,92
Resultado operacional (antes de gastos de financiamento e impostos)		45.590,16	55.083,75
Juros e rendimentos similares obtidos		0,00	0,00
Juros e gastos similares suportados		8.204,43	14.052,33
Resultados antes de impostos		37.385,73	41.031,42
Imposto sobre o rendimento do período		0,00	0,00
Resultado líquido do período		37.385,73	41.031,42

Cristine Rôno





Basílio Francisco

Casa do Povo de St. António das Areias

Anexo

31 de dezembro de 2020

1 Identificação da Entidade

A “Casa do Povo de St. António das Areias” é uma instituição sem fins lucrativos, constituída sob a forma de Associação com estatutos publicados no Diário da República, com sede em Avenida 25 de Abril Nº 19, Santo António das Areias, tem como finalidade a satisfação das necessidades básicas da população do concelho em geral, e dos seus associados e utentes, em particular.


Escritório

2 Referencial Contabilístico de Preparação das Demonstrações Financeiras

Em 2020 as Demonstrações Financeiras foram elaboradas no pressuposto da continuidade das operações a partir dos livros e registos contabilísticos da Entidade e de acordo com a Norma Contabilística e de Relato Financeiro para as Entidades do Setor Não Lucrativo (NCRF-ESNL) aprovado pelo Decreto-Lei n.º 36-A/2011 de 9 de março. No Anexo II do referido Decreto, refere que o Sistema de Normalização para Entidades do Setor Não Lucrativo é composto por:

- Bases para a Apresentação das Demonstrações Financeiras (BADF);
- Modelos de Demonstrações Financeiras (MDF) – Portaria n.º 105/2011 de 14 de março;
- Código de Contas (CC) – Portaria n.º 106/2011 de 14 de março;
- NCRF-ESNL – Aviso n.º 6726-B/2011 de 14 de março;
- Normas Interpretativas (NI)

A adoção da NCRF-ESNL ocorreu pela primeira vez em 2012, pelo que à data da transição do referencial contabilístico anterior (Plano de Contas das Instituições Particulares de Solidariedade Social/Plano de Contas das Associações Mutualistas/Plano Oficial de Contas para Federações Desportivas, Associações e Agrupamentos de Clubes) para este normativo é 1 de janeiro de 2011, conforme o estabelecido no § 5 Adoção pela primeira vez da NCRF-ESNL. Assim, a Entidade preparou o Balanço de abertura de 1 de janeiro de 2012 aplicando as disposições previstas na NCRF-ESNL. As Demonstrações Financeiras de 2011 que foram preparadas e aprovadas, de acordo com o referencial contabilístico em vigor naquela altura, foram alteradas de modo a que haja comparabilidade com as Demonstrações Financeiras de 2011.

O montante total de ajustamento à data da transição reflete a diferença ocorrida nas Demonstrações Financeiras devido à adoção da NCRF-ESNL. Estes ajustamentos estão evidenciados em “Resultados Transitados”. Assim, os efeitos provenientes da adoção do novo

referencial contabilístico à data da transição (1 de janeiro de 2011) foram registados em “Fundos Patrimoniais” e estão descritos e explicitados no quadro que se segue:

Reconciliação dos Fundos Patrimoniais	
Fundos Patrimoniais PCIPSS/PCAM/POCFADAAC	499.405,45
Outros Ajustamentos (subsídios ao investimento)	373.439,66
Fundos Patrimoniais SNC-ESNL	872.845,11

Por sua vez a reconciliação do Resultado do Período é a seguinte:

Reconciliação do Resultado	
Resultado Líquido PCIPSS/PCAM/POCFADAAC	-6.496,24
Total de Ajustamentos	0,00
Resultado Líquido SNC-ESNL	-6.496,24

3 Principais Políticas Contabilísticas

As principais políticas contabilísticas aplicadas pela Entidade na elaboração das Demonstrações Financeiras foram as seguintes:

3.1 Bases de Apresentação

As Demonstrações Financeiras foram preparadas de acordo com as Bases de Apresentação das Demonstrações Financeiras (BADF)

3.1.1 Regime do Acréscimo (periodização económica):

Os efeitos das transações e de outros acontecimentos são reconhecidos quando eles ocorrerem (satisfeitas as definições e os critérios de reconhecimento de acordo com a estrutura concetual, independentemente do momento do pagamento ou do recebimento) sendo registados contabilisticamente e relatados nas demonstrações financeiras dos períodos com os quais se relacionem. As diferenças entre os montantes recebidos e pagos e os correspondentes rendimentos e gastos são registados respetivas contas das rubricas “Devedores e credores por acréscimos” e “Diferimentos”.

3.1.2 Continuidade:

Com base na informação disponível e as expectativas futuras, a Entidade continuará a operar no futuro previsível, assumindo não há a intenção nem a necessidade de liquidar ou de reduzir consideravelmente o nível das suas operações. Para as Entidades do Setor Não Lucrativo, este pressuposto não corresponde a um conceito económico ou financeiro, mas sim à manutenção da atividade de prestação de serviços ou à capacidade de cumprir os seus fins.

3.1.3 Compreensibilidade

As Demonstrações Financeiras devem ser de fácil compreensão para os Utentes da informação que relatam. Contudo, não devem ser evitadas matérias complexas, dado que elas são, por norma, fundamentais à tomada de decisão.

3.1.4 Relevância

Toda a informação produzida é relevante quando influencia a tomada de decisões dos utentes, ajudando a compreender o passado, realizar o presente e projetar o futuro, expurgando erros ou ineficiências.

3.1.5 Materialidade

A relevância da informação é afetada pela sua natureza e materialidade. A materialidade depende da quantificação da omissão ou erro. A informação é material se a sua omissão ou inexatidão influenciarem as decisões económicas tomadas por parte dos utentes com base nas demonstrações financeiras influenciarem. Itens que não são materialmente relevante para justificar a sua apresentação separada nas demonstrações financeiras podem ser materialmente relevante para que sejam discriminados nas notas deste anexo.

3.1.6 Fiabilidade

A informação apenas é útil se for fiável. Para tal, deve estar expurgada de erros e preconceitos que vão enviesar a tomada de decisão. Mais do que opiniões, ela deve refletir factos consolidados e comprovados.

3.1.7 Representação Fidedigna

A fiabilidade da informação adquire-se com a representação fidedigna das transações e outros acontecimentos que se pretende relatar. Mesmo que sujeita a riscos, deve haver a preocupação constante mensurar todos os valores recorrendo a ferramentas e factos que documentem e confirmem segurança na hora da tomada de decisão.

3.1.8 Substância sobre a forma

Os acontecimentos devem ser contabilizados de acordo com a sua substância e realidade económica. A exclusiva observância da forma legal pode não representar fielmente determinado acontecimento. O exemplo pode ser dado quando se aliena um ativo, mas se

continua a usufruir de benefícios gerados por esse bem, através de um acordo. Neste caso, o relato da venda não representa fielmente a transação ocorrida.



3.1.9 Neutralidade

A informação deve ser neutra. As opiniões e preconceitos são atitudes que enviesam a tomada de decisão.

3.1.10 Prudência

A incerteza e o risco marcam o quotidiano das organizações. As dívidas incobráveis, as vidas úteis prováveis, as reclamações em sede de garantia conferem graus de incerteza mais ou menos relevantes que devem ser relevados nas demonstrações financeiras. Contudo, deve manter-se rigor nesta análise, de forma a não subavaliar ou sobreavaliar os acontecimentos, não criar reservas ocultas, nem provisões excessivas.

3.1.11 Plenitude

A informação é fiável quando nas demonstrações financeiras respeita os limites de materialidade e de custo. Omissões podem induzir em erro, pois podem produzir dados falsos ou deturpadores da realidade e levar a decisões erradas.

3.1.12 Comparabilidade

A informação comparativa deve ser divulgada, nas Demonstrações Financeiras, com respeito ao período anterior. Respeitando ao Princípio da Continuidade da Entidade, as políticas contabilísticas devem ser levados a efeito de maneira consistente em toda a Entidade e ao longo do tempo e de maneira consistente. Procedendo-se a alterações das políticas contabilísticas, as quantias comparativas afetadas pela reclassificação devem ser divulgadas, tendo em conta:


- A natureza da reclassificação;
- A quantia de cada item ou classe de itens que tenha sido reclassificada; e
- Razão para a reclassificação.

3.2 Políticas de Reconhecimento e Mensuração

3.2.1 Ativos Intangíveis

Os “Ativos Intangíveis” encontram-se registados ao custo de aquisição, deduzido das amortizações e de eventuais perdas por imparidade acumuladas. São reconhecidos apenas

quando for provável que deles advenham benefícios económicos futuros para a Entidade e que os mesmos possam ser mensurados com fiabilidade.



Paulinho

São registadas como gastos do período as “Despesas de investigação” incorridas com novos conhecimentos técnicos.

As despesas de desenvolvimento são capitalizadas sempre que a Entidade demonstre capacidade para completar o seu desenvolvimento e dar início à sua comercialização ou utilização e para as quais seja provável gerar benefícios económicos futuros. Caso não sejam cumpridos estes critérios, são registados como gastos do período.

As amortizações são calculadas, assim que os ativos estejam em condições de ser utilizado, pelo método da linha reta/do saldo decrescente em conformidade com o período de vida útil estimado para cada grupo de bens.

As taxas de amortização utilizadas correspondem aos períodos de vida útil estimada que se encontra na tabela abaixo:

Descrição	Vida útil estimada (anos)
Programas de Computador	6


O valor residual de um “Ativo Intangível” com vida útil finita deve ser assumido como sendo zero, exceto se:

- Houver um compromisso de um terceiro de comprar o ativo no final da sua vida útil, ou
- Houver um mercado ativo para este ativo, e
- Seja provável que tal mercado exista no final da sua vida útil.

3.2.2 Ativos Fixos Tangíveis

Os “Ativos Fixos Tangíveis” encontram-se registados ao custo de aquisição ou de produção, deduzido das depreciações e das perdas por imparidade acumuladas. O custo de aquisição ou produção inicialmente registado, inclui o custo de compra, quaisquer custos diretamente atribuíveis às atividades necessárias para colocar os ativos na localização e condição necessárias para operarem da forma pretendida e, se aplicável, a estimativa inicial dos custos de desmantelamento e remoção dos ativos e de restauração dos respetivos locais de instalação ou operação dos mesmos que a Entidade espera vir a incorrer.

Os ativos que foram atribuídos à Entidade a título gratuito encontram-se mensurados ao seu justo valor, ao valor pelo qual estão segurados ou ao valor pelo qual figuravam na contabilidade.



Beastinonaco

As despesas subsequentes que a Entidade tenha com manutenção e reparação dos ativos são registadas como gastos no período em que são incorridas, desde que não sejam suscetíveis de gerar benefícios económicos futuros adicionais

As depreciações são calculadas, assim que os bens estão em condições de ser utilizado, pelo método da linha reta/do saldo decrescente/das unidades de produção em conformidade com o período de vida útil estimado para cada grupo de bens.

As taxas de depreciação utilizadas correspondem aos períodos de vida útil estimada que se encontra na tabela abaixo:

Descrição	Vida útil estimada (anos)
Edifícios e outras construções	10 a 40
Equipamento básico	8 a 16
Equipamento de transporte	4
Equipamento administrativo	3 a 10
Outros Activos fixos tangíveis	4 a 16

A Entidade revê anualmente a vida útil de cada ativa, assim como o seu respetivo valor residual quando este exista.

As mais ou menos valias provenientes da venda de ativos fixos tangíveis são determinadas pela diferença entre o valor de realização e a quantia escriturada na data de alienação, as sendo que se encontra espelhadas na Demonstração dos Resultados nas rubricas “Outros rendimentos operacionais” ou “Outros gastos operacionais”.

3.2.3 Bens do património histórico e cultural

Os “Bens do património histórico e cultural” encontram-se valorizados pelo seu custo histórico. Os bens que foram atribuídos à Entidade a título gratuito encontram-se mensurados ao seu justo valor, ao valor pelo qual estão segurados ou ao valor pelo qual figuravam na contabilidade do dador.

O justo valor é aplicável aos bens, que inicialmente foram adquiridos a título oneroso, sejam contabilizados pela primeira vez e seja impossível estabelecer o seu custo histórico devido à perda desses dados. Esta mensuração também efetuada para os bens cujo valor de transação

careça de relevância devido ao tempo transcorrido desde a sua aquisição ou devido às circunstâncias que a rodearam.

As aquisições gratuitas têm como contrapartida a conta "Variações nos fundos patrimoniais"



Gasparino Neto

As obras realizadas nestes bens só são consideradas como ativos se e somente se gerarem aumento da produtividade, de capacidade ou eficiência do bem ou ainda um acréscimo da sua vida útil. Sempre que estes acréscimos não se verificarem, estas manutenções e reparações são registadas como gastos do período.

Os bens que são incorporados nas instalações ou elementos com uma vida útil diferente do resto do bem. Estes têm um tratamento contabilístico diferente do bem o qual são incorporados, estando registado numa conta com denominação adequada dentro do ativo. São exemplo destas incorporações: sistema de ar condicionado, iluminação, elevadores, sistemas de segurança, sistemas de anti-incêndio.

Visto não ser passível de se apreciar com o mínimo de segurança a vida útil concreta destes bens, estes não são depreciables. No entanto a entidade tem em conta a capacidade de gerarem benefícios económicos futuros e os meios técnicos necessários para a conservação e manutenção.

As incorporações a estes bens são depreciables, sendo calculadas assim que os bens estão em condições de ser utilizado, pelo método da linha reta/do saldo decrescente/das unidades de produção em conformidade com o período de vida útil estimado para cada grupo de bens. As taxas de depreciação utilizadas correspondem aos períodos de vida útil estimada.

3.2.4 Inventários

Os "Inventários" estão registados ao custo de aquisição.

A Entidade adota como método de custeio dos inventários o custo médio ponderado ou o FIFO (first in, first out). Os Inventários que não sejam geralmente intermutáveis deve ser atribuído custos individuais através do uso de identificação específica.

3.2.5 Instrumentos Financeiros

Os ativos e passivos financeiros são reconhecidos apenas e só quando se tornam uma parte das disposições contratuais do instrumento.

Fundadores/beneméritos/patrocinadores/doadores/associados/membros

As quotas, donativos e outras ajudas similares procedentes de fundadores/beneméritos/patrocinadores/doadores/associados/membros que se encontram com saldo no final do período sempre que se tenham vencido e possam ser exigidas pela entidade estão registados no ativo pela quantia realizável.


BasiliosClientes e outras contas a Receber

Os “Clientes” e as “Outras contas a receber” encontram-se registadas pelo seu custo estando deduzidas no Balanço das Perdas por Imparidade, quando estas se encontram reconhecidas, para assim retratar o valor realizável líquido.

Estas rubricas são apresentadas no Balanço como Ativo Corrente, no entanto nas situações em que a sua maturidade é superior a doze meses da data de Balanço, são exibidas como Ativos não Correntes.

Outros ativos e passivos financeiros

Os instrumentos financeiros cuja negociação ocorra em mercado líquido e regulamentado, são mensurados ao justo valor, sendo as variações reconhecidas deste por contrapartida de resultados do período.

Os custos de transação só podem ser incluídos na mensuração inicial do ativo ou passivo financeiro, quando mensurados ao custo menos perda por imparidade.

Caixa e Depósitos Bancários

A rubrica “Caixa e depósitos bancários” inclui caixa e depósitos bancários de curto prazo que possam ser imediatamente mobilizáveis sem risco significativo de flutuações de valor.

Fornecedores e outras contas a pagar

As dívidas registadas em “Fornecedores” e “Outras contas a pagar” são contabilizadas pelo seu valor nominal.


3.2.6 Fundos Patrimoniais

A rubrica “Fundos” constitui o interesse residual nos ativos após dedução dos passivos.

Os “Fundos Patrimoniais” são compostos por:

- fundos atribuídos pelos fundadores da Entidade ou terceiros;
- fundos acumulados e outros excedentes;

- subsídios, doações e legados que o governo ou outro instituidor ou a norma legal aplicável a cada entidade estabeleçam que sejam de incorporar no mesmo



Estimado

3.2.7 Financiamentos Obtidos

Empréstimos obtidos

Os “Empréstimo Obtidos” encontram-se registados, no passivo, pelo valor nominal líquido dos custos com a concessão desses empréstimos. Os “Encargos Financeiros” são reconhecidos como gastos do período, constando na Demonstração dos Resultados na rubrica “Juros e gastos similares suportados”.

3.2.8 Estado e Outros Entes Públicos

O imposto sobre o rendimento do período corresponde ao imposto a pagar. Este, inclui as tributações autónomas.

Nos termos do n.º 1 do art.º 10 do Código do Imposto sobre o Rendimento das Pessoas Coletivas (CIRC) estão isentos de Imposto sobre o Rendimento das Pessoas Coletivas (IRC):

- “As pessoas coletivas de utilidade pública administrativa;
- As instituições particulares de solidariedade social e Entidades anexas, bem como as pessoas coletivas àquelas legalmente equiparadas;
- As pessoas coletivas de mera utilidade pública que prossigam, exclusiva ou predominantemente, fins científicos ou culturais, de caridade, assistência, beneficência, solidariedade social ou defesa do meio ambiente.”

No entanto o n.º 3 do referido artigo menciona que: “A isenção prevista no n.º 1 não abrange os rendimentos empresariais derivados do exercício das atividades comerciais ou industriais desenvolvidas fora do âmbito dos fins estatutários, bem como os rendimentos de títulos ao portador, não registados nem depositados, nos termos da legislação em vigor, e é condicionada à observância continuada dos seguintes requisitos:

- Exercício efetivo, a título exclusivo ou predominante, de atividades dirigidas à prossecução dos fins que justificaram o respetivo reconhecimento da qualidade de utilidade pública ou dos fins que justificaram a isenção consoante se trate, respetivamente, de Entidades previstas nas alíneas a) e b) ou na alínea c) do n.º 1;
- Afetação aos fins referidos na alínea anterior de, pelo menos, 50% do rendimento global líquido que seria sujeito a tributação nos termos gerais, até ao fim do 4.º período de tributação posterior àquele em que tenha sido obtido, salvo em caso de justo impedimento no cumprimento do prazo de afetação, notificado ao diretor -geral dos impostos, acompanhado

da respetiva fundamentação escrita, até ao último dia útil do 1.º mês subsequente ao termo do referido prazo;

c) Inexistência de qualquer interesse direto ou indireto dos membros dos órgãos estatutários, por si mesmos ou por interposta pessoa, nos resultados da exploração das atividades económicas por elas prosseguidas.”

4 Políticas contabilísticas, alterações nas estimativas contabilísticas e erros:

Não se verificaram quaisquer efeitos resultantes de alteração voluntária em políticas contabilísticas.

5 Ativos Fixos Tangíveis

Bens do património histórico, artístico e cultural

No período de 2019, ocorreram os seguintes movimentos nos “Bens do património, histórico, artístico e cultural”:

Descrição	2019					Saldo final
	Saldo inicial	Aquisições / Dotações	Abates	Transferências	Revalorizações	
Custo						
Bens Imóveis	626.194,77					626.194,77
Total	626.194,77	0,00	0,00	0,00	0,00	626.194,77

No período de 2020, ocorreram os seguintes movimentos nos “Bens do património, histórico, artístico e cultural”:

Descrição	2020					Saldo final
	Saldo inicial	Aquisições / Dotações	Abates	Transferências	Revalorizações	
Custo						
Bens Imóveis	626.194,77					626.194,77
Total	626.194,77	0,00	0,00	0,00	0,00	626.194,77

Outros Ativos Fixos Tangíveis

A quantia escriturada bruta, as depreciações acumuladas, a reconciliação da quantia escriturada no início e no fim dos períodos de 2019 e de 2020, mostrando as adições, os

abates e alienações, as depreciações e outras alterações, foram desenvolvidas de acordo com o seguinte quadro:

Descrição	2019					Saldo final
	Saldo inicial	Aquisições / Dotações	Abates	Transferências	Revalorizações	
Custo						
Edifícios e outras construções	1.715.248,03	91.272,99				1.806.521,02
Equipamento básico	195.377,52					195.377,52
Equipamento de transporte	60.818,56	17.500,00	20.456,23			57.862,33
Equipamento administrativo	33.740,92	2.272,00				36.012,92
Outros Ativos fixos tangíveis	19.485,19	3.846,75				23.331,94
Total	2.024.670,22	114.891,74	20.456,23	0,00	0,00	2.119.105,73
Depreciações acumuladas						
Edifícios e outras construções	366.918,33	45.006,44				411.924,77
Equipamento básico	101.073,28	10.548,47				111.621,75
Equipamento de transporte	60.818,56	4.375,00	20.456,23			44.737,33
Equipamento administrativo	27.867,62	1.530,71				29.398,33
Outros Ativos fixos tangíveis	13.204,80	2.136,25				15.601,81
Total	569.679,40	63.596,87	0,00	0,00	0,00	613.283,99

Descrição	2020					Saldo final
	Saldo inicial	Aquisições / Dotações	Abates	Transferências	Revalorizações	
Custo						
Edifícios e outras construções	1.806.521,02	282.523,70		-24.525,91		2.064.518,81
Equipamento básico	195.377,52	3.422,00				198.799,52
Equipamento de transporte	57.862,33					57.862,33
Equipamento administrativo	36.012,92	3.781,00				39.793,92
Outros Ativos fixos tangíveis	23.331,94					23.331,94
Total	2.119.105,73	289.726,70	0,00	-24.525,91	0,00	2.384.306,52
Depreciações acumuladas						
Edifícios e outras construções	411.924,77	45.006,44				456.931,21
Equipamento básico	111.621,75	11.037,13				122.658,88
Equipamento de transporte	44.737,33	4.375,00				49.112,33
Equipamento administrativo	28.398,33	1.865,23				31.263,56
Outros Ativos fixos tangíveis	15.601,81	1.930,48				17.532,29
Total	613.283,99	64.214,28	0,00	0,00	0,00	677.498,27

6 Ativos Intangíveis

Outros Ativos Intangíveis

A quantia escriturada bruta, as amortizações acumuladas, a reconciliação da quantia escriturada no início e no fim dos períodos de 2019 e de 2020, mostrando as adições, os abates e alienações, as amortizações e outras alterações, foram desenvolvidas de acordo com o seguinte quadro:

Descrição	2019					Saldo final
	Saldo inicial	Aquisições / Dotações	Abates	Transferências	Revalorizações	
Custo						
Projetos de Desenvolvimento	6.437,20					6.437,20
Programas de Computador	1.666,67					1.666,67
Total	8.103,87	0,00	0,00	0,00	0,00	8.103,87
Depreciações acumuladas						
Projetos de Desenvolvimento	6.437,20					6.437,20
Programas de Computador	1.244,42	289,05				1.533,47
Total	7.681,62	289,05	0,00	0,00	0,00	7.970,67

Descrição	2020					Saldo final
	Saldo inicial	Aquisições / Dotações	Abates	Transferências	Revalorizações	
Custo						
Projetos de Desenvolvimento	6.437,20					6.437,20
Programas de Computador	1.666,67					1.666,67
Total	8.103,87	0,00	0,00	0,00	0,00	8.103,87
Depreciações acumuladas						
Projetos de Desenvolvimento	6.437,20					6.437,20
Programas de Computador	1.533,47					1.533,47
Total	7.970,67	0,00	0,00	0,00	0,00	7.970,67

7 Custos de Empréstimos Obtidos

Os encargos financeiros relacionados com empréstimos obtidos são usualmente reconhecidos como gastos à medida que são incorridos.

Descrição	2020			2019		
	Corrente	Não Corrente	Total	Corrente	Não Corrente	Total
Empréstimos Bancários	46.445,35	209.657,64	256.102,99	45.559,10	256.715,93	302.275,03
Total	46.445,35	209.657,64	256.102,99	45.559,10	256.715,93	302.275,03

8 Inventários

Em 31 de dezembro de 2020 e de 2019 a rubrica "Inventários" apresentava os seguintes valores:

Descrição	2019				2020		
	Inventário inicial	Compras	Reclassificações e Regularizações	Inventário final	Compras	Reclassificações e Regularizações	Inventário final
Matérias-primas, subsidiárias e de consumo	1.734,08	75.977,41	0,00	1.891,68	69.475,94	0,00	1.886,21
Total	1.734,08	75.977,41	0,00	1.891,68	69.475,94	0,00	1.886,21
Custo das mercadorias vendidas e das matérias consumidas				75.819,81			69.481,41

9 Rédito

Para os períodos de 2020 e 2019 foram reconhecidos os seguintes Réditos:

Descrição	2020	2019
Prestação de Serviços		
Quotas de utilizadores	306.374,76	338.499,09
Quotas e jóias	3.904,00	4.395,00
Total	310.278,76	342.894,09

10 Subsídios do Governo e apoios do Governo

A 31 de dezembro de 2020 e 2019, a Entidade tinha os seguintes saldos nas rubricas de "Subsídios do Governo" e "Apoios do Governo":

Descrição	2020	2019
Subsídios do Governo		
ISS	219.218,70	170.708,08
IEFP	0,00	4.515,54
POISE	1.881,17	63.694,49
AUTARQUIAS	18.421,86	29.786,83
ADAPTAR SOCIAL	8.000,00	0,00
OUTRAS ENTIDADES	283,55	0,00
Total	247.805,28	268.704,94

11 Benefícios dos empregados

Os gastos que a Entidade incorreu com os funcionários foram os seguintes:

Casa do Povo de St. António das Areias
Avenida 25 de Abril Nº 19
NIF:500999015 - Publicação em Diário da República

Descrição	2020	2019
Remunerações ao pessoal	269.979,56	273.250,98
Encargos sobre as Remunerações	59.047,80	61.060,68
Seguros de Acidentes no Trabalho e Doenças Profissionais	2.795,16	3.070,38
Outros Gastos com o Pessoal	1.102,95	6.047,55
Total	332.925,47	343.429,59



 Cristiano Branco

12 Divulgações exigidas por outros diplomas legais

A Entidade não apresenta dívidas ao Estado em situação de mora, nos termos do Decreto-Lei 534/80, de 7 de novembro.

Dando cumprimento ao estabelecido no Decreto-Lei 411/91, de 17 de outubro, informa-se que a situação da Entidade perante a Segurança Social se encontra regularizada, dentro dos prazos legalmente estipulados.

13 Outras Informações

De forma a uma melhor compreensão das restantes demonstrações financeiras, são divulgadas as seguintes informações.

13.1 Investimentos Financeiros

Nos períodos de 2020 e 2019, a Entidade detinha os seguintes "Investimentos Financeiros":

Descrição	2020	2019
Outros investimentos financeiros (FCT)	5.033,60	4.657,90
Total	5.033,60	4.657,90

13.2 Associados

A 31 de dezembro de 2020 e 2019, apresentava os seguintes saldos:

Descrição	2020	2019
Ativo		
Quotas	15.518,00	13.903,00
Total	15.518,00	13.903,00

13.3 Clientes e Utentes

Para os períodos de 2020 e 2019 a rubrica "Clientes" encontra-se desagregada da seguinte for:

Descrição	2020	2019
Clientes e Utentes c/c		
Utentes	1.230,95	783,70
Clientes e Utentes títulos a receber		
Total	1.230,95	783,70

13.4 Outras contas a receber

A rubrica "Outras contas a receber" tinha, em 31 de dezembro de 2020 e 2019, a seguinte decomposição:

Descrição	2020	2019
Adiantamentos ao pessoal	87,93	0,00
Adiantamentos a Fornecedores	0,00	316,89
Devedores por acréscimos de rendimentos	9.007,50	0,00
Outros Devedores	23.801,29	49.487,20
Total	32.896,72	49.804,09

13.5 Diferimentos

Em 31 de dezembro de 2020 e 2019, a rubrica "Diferimentos" englobava os seguintes saldos:

Descrição	2020	2019
Gastos a Reconhecer		
Fornecimentos e serviços externos	11.105,57	11.227,86
Total	11.105,57	11.227,86

13.6 Caixa e Depósitos Bancários

A rubrica de "Caixa e Depósitos Bancários", a 31 de dezembro de 2020 e 2019, encontrava-se com os seguintes saldo:

Descrição	2020	2019
Caixa	72,91	305,33
Depósitos à ordem	13.560,10	7.621,66
Total	13.633,01	7.926,99

13.7 Fundos Patrimoniais

Nos "Fundos Patrimoniais" ocorreram as seguintes variações:

Descrição	Saldo Inicial	Aumentos	Diminuições	Saldo Final
Fundos	422.437,95	0,00	0,00	422.437,95
Resultados transitados	110.234,56	54.904,18	0,00	165.138,74
Outras variações nos fundos patrimoniais	1.172.972,27	170.053,63	35.098,62	1.307.927,28
Total	1.705.644,78	224.957,81	35.098,62	1.895.503,97

13.8 Fornecedores

O saldo da rubrica de "Fornecedores" é discriminado da seguinte forma:

Descrição	2020	2019
Fornecedores c/c	59.787,49	45.749,80
Total	59.787,49	45.749,80

13.9 Estado e Outros Entes Públicos

A rubrica de "Estado e outros Entes Públicos" está dividida da seguinte forma:

Descrição	2020	2019
Ativo		
Imposto sobre o Valor Acrescentado (IVA)	3.160,34	1.264,07
Total	3.160,34	1.264,07
Passivo		
Imposto sobre o Rendimentos das Pessoas Singulares (IRS)	2.144,00	725,15
Segurança Social	6.880,65	7.508,12
Total	9.024,65	8.233,27

Justina 10/20

13.10 Outras Contas a Pagar

A rubrica "Outras contas a pagar" desdobra-se da seguinte forma:

Descrição	2020		2019	
	Não Corrente	Corrente	Não Corrente	Corrente
Pessoal				
Outras operações		572,85		23,00
Fornecedores de Investimentos		112.550,34		36.802,69
Credores por acréscimo de gastos		31.983,90		31.972,55
Outros credores		11.568,91		25.911,25
Total	0,00	156.676,00	0,00	94.709,49

13.11 Subsídios, doações e legados à exploração

A Entidade reconheceu, nos períodos de 2020 e 2019, os seguintes subsídio, doações, heranças e legados:

Descrição	2020	2019
Subsídios do Estado e outros entes públicos	229.254,24	238.288,11
Subsídios de outras entidades	18.551,04	29.786,83
Doações e heranças	7.717,34	7.257,51
Total	255.522,62	275.332,45

Os "Subsídios e Apoios do Governo" estão divulgados de forma mais exaustiva na Nota 10.

13.12 Fornecimentos e serviços externos

A repartição dos "Fornecimentos e serviços externos" nos períodos findos em 31 de dezembro de 2020 e de 2019, foi a seguinte:

Descrição	2020	2019
Serviços especializados	24.585,23	42.186,96
Materiais	10.682,07	12.464,66
Energia e fluidos	46.569,83	51.893,22
Deslocações, estadas e transportes	330,35	1.798,50
Serviços diversos	40.054,44	44.387,49
Total	122.221,92	152.730,83

13.13 Outros rendimentos

A rubrica de "Outros rendimentos" encontra-se dividida da seguinte forma:

Descrição	2020	2019
Rendimentos Suplementares	728,90	4.170,46
Rendimentos nos restantes ativos financeiros	31,70	0,00
Rendimentos em investimentos não financeiros	39.730,20	40.738,39
Outros rendimentos	39.604,13	38.525,91
Total	80.094,93	83.434,76

13.14 Outros gastos

A rubrica de “Outros gastos” encontra-se dividida da seguinte forma:

Descrição	2020	2019
Impostos	9.152,93	9.888,93
Outros Gastos	2.310,14	822,47
Total	11.463,07	10.711,40

13.15 Resultados Financeiros

Nos períodos de 2020 e 2019 foram reconhecidos os seguintes gastos e rendimentos relacionados com juros e similares:

Descrição	2020	2019
Juros e gastos similares suportados		
Juros suportados	6.794,38	12.097,23
Outros gastos e perdas de financiamento	1.410,05	1.955,10
Total	8.204,43	14.052,33
Juros e rendimentos similares obtidos		
Total	0,00	0,00
Resultados Financeiros	-8.204,43	-14.052,33


13.16 Acontecimentos após data de Balanço

Não são conhecidos à data quaisquer eventos subsequentes, com impacto significativo nas Demonstrações Financeiras de 31 de dezembro de 2020.


Após o encerramento do período, e até à elaboração do presente anexo, não se registaram outros factos suscetíveis de modificar a situação relevada nas contas.

Santo António das Areias, 31 de dezembro de 2020

O Contabilista Certificado



A Direcção



Conta	Descrição	Anterior		Mensal		Acumulado	
		Débito	Saldo Débito Crédito	Débito	Saldo Débito Crédito	Débito	Saldo Débito Crédito
11	Caixa	67.386,32	72,91	0,00	0,00	67.386,32	72,91
111	Caixa	67.341,89	67.313,41	0,00	0,00	67.341,89	67.313,41
112	Caixa Rancho	44,43	0,00	0,00	0,00	44,43	0,00
12	Depósitos à ordem	911.857,18	13.560,10	0,00	0,00	911.857,18	13.560,10
121	Banco Totta	20.048,61	898.297,08	0,00	0,00	20.048,61	898.297,08
1213	B. T. 2855966001	19.272,69	13,65	0,00	0,00	19.272,69	13,65
1215	B. T. 1981194001	775,92	380,97	0,00	0,00	775,92	380,97
122	Caixa Geral de Depósitos	861.352,60	394,95	0,00	0,00	861.352,60	394,95
1221	C. G. D. 444000658930	608.076,92	2.660,93	0,00	0,00	608.076,92	2.660,93
1222	CGD 5411730	210.014,32	0,00	0,00	0,00	210.014,32	0,00
1223	CGD 444005460530	43.261,36	0,00	0,00	0,00	43.261,36	0,00
123	CAIXA CREDITO AGRICOLA MUTUO	21.156,98	1.208,56	0,00	0,00	21.156,98	1.208,56
1231	CCAM 643540202965875	21.156,98	1.208,56	0,00	0,00	21.156,98	1.208,56
124	Montepio Geral	9.298,99	9.295,99	0,00	0,00	9.298,99	9.295,99
1241	MG 99100166149	9.298,99	3,00	0,00	0,00	9.298,99	3,00
21	Clientes e Utentes	317.551,17	3,00	0,00	0,00	317.551,17	3,00
211	Clientes e utentes c/c	313.280,61	321.220,22	0,00	0,00	313.280,61	321.220,22
			4.900,00				4.900,00
			1.230,95				1.230,95
			312.049,66				312.049,66

Conta	Descrição	Anterior		Mensal		Acumulado	
		Débito	Saldo Débito Crédito	Débito	Saldo Débito Crédito	Débito	Saldo Débito Crédito
2117	Utentes	313.280,61	1.230,95	0,00	0,00	313.280,61	1.230,95
21171	Centro de Dia	25.500,92	267,90	0,00	0,00	25.500,92	267,90
21172	Apoio Domiciliário	24.413,48	0,00	0,00	0,00	24.413,48	0,00
21176	Residencial	263.366,21	963,05	0,00	0,00	263.366,21	963,05
218	Adiantamentos de clientes e utentes	4.270,56	0,00	0,00	0,00	4.270,56	0,00
2181	Centro de Dia	4.270,56	0,00	0,00	0,00	4.270,56	0,00
2186	Residencial	0,00	0,00	0,00	0,00	0,00	0,00
22	Fornecedores	186.563,49	1.780,21	0,00	0,00	186.563,49	1.780,21
221	Fornecedores c/c	186.563,49	1.780,21	0,00	0,00	186.563,49	1.780,21
2211	Fornecedores gerais	186.563,49	1.780,21	0,00	0,00	186.563,49	1.780,21
2211001	A Pamificadora, Lda	4.909,74	0,00	0,00	0,00	4.909,74	0,00
2211003	Jose Joaquim G. Pinto	11.547,64	0,00	0,00	0,00	11.547,64	0,00
2211006	Parapal, Lda	2.313,06	0,00	0,00	0,00	2.313,06	0,00
2211010	K-Med, Lda	0,00	0,00	0,00	0,00	0,00	0,00
2211011	P. H. M., Lda	573,33	1.608,07	0,00	0,00	573,33	1.608,07
2211012	Jose Manuel Velez Silva	99,63	0,00	0,00	0,00	99,63	0,00
2211015	Repsol, SA	14.686,51	1.780,21	0,00	0,00	14.686,51	1.780,21
2211034	Casimiro Conchinha & Filhos	2.703,95	0,00	0,00	0,00	2.703,95	0,00
		7.105,55	4.401,60	0,00	0,00	7.105,55	4.401,60

Conta	Descrição	Anterior		Mensal		Acumulado	
		Débito	Saldo Débito	Débito	Saldo Débito	Débito	Saldo Débito
		Crédito	Saldo Crédito	Crédito	Saldo Crédito	Crédito	Saldo Crédito
2211044	Florista Elsa Trindade	20,00	0,00	0,00	0,00	20,00	0,00
2211051	Danigurre	1.258,63	0,00	0,00	0,00	1.258,63	0,00
2211063	EDP - Distribuição - Energia, S.A.	33.330,73	0,00	0,00	0,00	33.330,73	37,40
2211065	PT Comunicações	3.444,23	0,00	0,00	0,00	3.444,23	0,00
2211069	Abílio Piris Baldeiras	132,40	0,00	0,00	0,00	132,40	211,42
2211071	Município de Marvão	1.707,03	0,00	0,00	0,00	1.707,03	0,00
2211081	Credito Agricola Seguros	605,50	0,00	0,00	0,00	605,50	291,19
2211084	Maria Jacinta Lança	356,70	0,00	0,00	0,00	356,70	0,00
2211094	Paulo Trindade	370,00	0,00	0,00	0,00	370,00	94,71
2211105	Retrato Falado, Lda	265,45	0,00	0,00	0,00	265,45	0,00
2211116	Aviludo, SA	52.231,51	0,00	0,00	0,00	52.231,51	0,00
2211120	Multialentejo, Lda	1.476,00	0,00	0,00	0,00	1.476,00	16.261,69
2211131	Auto Reparadora do Sever, Lda	1.603,95	0,00	0,00	0,00	1.603,95	1.660,50
2211135	Soltred	2.468,85	0,00	0,00	0,00	2.468,85	347,02
2211145	Proder, SA	9.101,37	0,00	0,00	0,00	9.101,37	200,32
2211147	Dark Code	233,70	0,00	0,00	0,00	233,70	5.937,73
2211156	Schindler, Sa	975,73	0,00	0,00	0,00	975,73	0,00
2211158	Francisco J. Cordeiro, Lda	799,50	0,00	0,00	0,00	799,50	1.102,80
F3M - Information Systems, SA		799,50	0,00	0,00	0,00	799,50	0,00

Conta	Descrição	Anterior		Mensal		Acumulado	
		Débito	Saldo Débito Crédito	Débito	Saldo Débito Crédito	Débito	Saldo Débito Crédito
2211159	Centro Ortopédico do Sul	10.972,39	0,00	0,00	0,00	10.972,39	0,00
2211164	Elvas Ambientales, Lda	12.438,29	1.465,90	0,00	0,00	12.438,29	1.465,90
2211167	Luis Marreiros Lda	13.074,18	0,00	0,00	0,00	13.074,18	0,00
2211174	ThyssenKrupp Elevadores sa	20.599,90	7.525,72	0,00	0,00	20.599,90	7.525,72
2211179	Olmar Lda	717,99	0,00	0,00	0,00	717,99	0,00
2211187	Amanhecer, lda	1.467,64	749,65	0,00	0,00	1.467,64	0,00
2211195	Cenmais, lda	1.350,84	539,04	0,00	0,00	1.350,84	0,00
2211197	GJ Silva lda	483,70	0,00	0,00	0,00	483,70	0,00
2211199	Fortisgraf, lda	132,61	0,00	0,00	0,00	132,61	0,00
2211204	Extinповoa Lda	516,60	0,00	0,00	0,00	516,60	0,00
2211207	Climalentejo lda	445,03	0,00	0,00	0,00	445,03	0,00
2211208	Manuel R. Azinhais Nabeiro	1.716,24	1.271,21	0,00	0,00	1.716,24	1.271,21
2211214	Sandra Paz Unipessoal, Lda	553,75	0,00	0,00	0,00	553,75	0,00
2211224	Grenke	2.573,14	0,00	0,00	0,00	2.573,14	0,00
2211226	Importquimica	0,00	0,00	0,00	0,00	0,00	0,00
2211227	Ambex Equipamentos Lda	924,94	924,94	0,00	0,00	924,94	924,94
2211228	Soprei, CRL	777,72	59,66	0,00	0,00	777,72	59,66
2211229	Prodimaq, Lda	457,91	0,00	0,00	0,00	457,91	0,00
		1.521,06	0,00	0,00	0,00	1.521,06	0,00
		3.338,15	328,74	0,00	0,00	3.338,15	328,74
		4.705,42	1.367,27	0,00	0,00	4.705,42	1.367,27
		90,41	0,00	0,00	0,00	90,41	0,00
		1.136,19	0,00	0,00	0,00	1.136,19	0,00
		234,55	361,83	0,00	0,00	234,55	361,83
		234,55	0,00	0,00	0,00	234,55	0,00

Conta	Descrição	Anterior		Mensal		Acumulado	
		Débito	Saldo Débito Crédito	Débito	Saldo Débito Crédito	Débito	Saldo Débito Crédito
2211230	Enfocesso, SA	1.465,48	0,00	0,00	0,00	1.465,48	0,00
2211232	Ambimed	45,69	0,00	0,00	0,00	45,69	0,00
23	Pessoal	231.107,77	87,93	0,00	0,00	231.107,77	87,93
231	Remunerações a pagar	230.842,62	87,93	0,00	0,00	230.842,62	87,93
2312	Ao pessoal	230.842,62	87,93	0,00	0,00	230.842,62	87,93
238	Outras operações	265,15	0,00	0,00	0,00	265,15	0,00
2382	Com o pessoal	265,15	0,00	0,00	0,00	265,15	0,00
238206	Ana Marmelo	265,15	0,00	0,00	0,00	265,15	0,00
24	Estado e outros entes públicos	100.279,32	3.160,34	0,00	0,00	100.279,32	3.160,34
242	Retenção de impostos sobre rendimentos	7.756,15	0,00	0,00	0,00	7.756,15	0,00
2421	Sobre rendimentos de trabalho dependente	7.755,00	0,00	0,00	0,00	7.755,00	0,00
2422	Sobre rendimentos profissionais e empresariais	1,15	0,00	0,00	0,00	1,15	0,00
243	Imposto sobre o valor acrescentado (IVA)	4.424,41	3.160,34	0,00	0,00	4.424,41	3.160,34
2437	IVA - A recuperar	4.424,41	3.160,34	0,00	0,00	4.424,41	3.160,34
245	Contribuições para a Segurança Social	88.098,76	0,00	0,00	0,00	88.098,76	0,00
2451	ISS	88.098,76	0,00	0,00	0,00	88.098,76	0,00
25	Financiamentos obtidos	46.172,04	0,00	0,00	0,00	46.172,04	0,00
251	Instituições de crédito e sociedades financeiras	46.172,04	0,00	0,00	0,00	46.172,04	0,00
		302.275,03	256.102,99	0,00	0,00	302.275,03	256.102,99
		302.275,03	256.102,99	0,00	0,00	302.275,03	256.102,99

(Valores em Euros)

Conta	Descrição	Anterior		Mensal		Acumulado	
		Débito	Saldo Débito Crédito	Débito	Saldo Débito Crédito	Débito	Saldo Débito Crédito
2511	Empréstimos bancários	46.172,04	0,00	0,00	0,00	46.172,04	0,00
25111	Empréstimos bancários - Passivo Corrente	46.172,04	0,00	0,00	0,00	46.172,04	0,00
251111	CGD 886853	46.172,04	0,00	0,00	0,00	46.172,04	0,00
26	Fundadores / patrocinadores/ doadores/ associados / membros	18.521,00	15.518,00	0,00	0,00	18.521,00	15.518,00
264	Quotas	18.521,00	15.518,00	0,00	0,00	18.521,00	15.518,00
2641	Associados C/C	18.521,00	15.518,00	0,00	0,00	18.521,00	15.518,00
27	Outras contas a receber e a pagar	358.251,31	32.808,79	0,00	0,00	358.251,31	32.808,79
271	Fornecedores de investimentos	208.891,59	0,00	0,00	0,00	208.891,59	0,00
2711	Fornecedores de investimentos - contas gerais	208.891,59	0,00	0,00	0,00	208.891,59	0,00
271102	Megalentejo, Lda	1.474,77	0,00	0,00	0,00	1.474,77	0,00
271105	Irradiare, Lda	3.858,50	0,00	0,00	0,00	3.858,50	0,00
271114	Cubo esférico, unipessoal, lda	0,00	0,00	0,00	0,00	0,00	0,00
271118	Reerguer, Lda	203.558,32	0,00	0,00	0,00	203.558,32	0,00
272	Devedores e credores por acréscimos (periodização económica)	31.972,55	0,00	0,00	0,00	31.972,55	0,00
2722	Credores por acréscimos de gastos	31.972,55	0,00	0,00	0,00	31.972,55	0,00
27222	Remunerações a liquidar	30.572,55	0,00	0,00	0,00	30.572,55	0,00
272221	Ferias e subsídio de férias	24.998,00	0,00	0,00	0,00	24.998,00	0,00
272222	ISS	5.574,55	0,00	0,00	0,00	5.574,55	0,00
		11.406,45	5.831,90	0,00	0,00	11.406,45	5.831,90

Conta	Descrição	Anterior		Mensal		Acumulado	
		Débito	Saldo Débito Crédito	Débito	Saldo Débito Crédito	Débito	Saldo Débito Crédito
27223	Honorários a liquidar	1.400,00	0,00	0,00	0,00	1.400,00	0,00
272231	Paulo Manuel Trindade	1.400,00	0,00	0,00	0,00	1.400,00	0,00
278	Outros devedores e credores	117.387,17	32.808,79	0,00	0,00	117.387,17	32.808,79
2781	Entidades Sector Publico Administrativo	52.185,68	96.147,29	0,00	0,00	52.185,68	96.147,29
278105	Poise	43.178,18	9.007,50	0,00	0,00	43.178,18	9.007,50
278107	ISS	10.170,00	42.015,68	0,00	0,00	10.170,00	42.015,68
2782	Outras Entidades	65.201,49	1.162,50	0,00	0,00	65.201,49	1.162,50
278202	Utentes	163,81	23.801,29	0,00	0,00	163,81	23.801,29
278203	Centrejo Lda	24.525,91	52.969,11	0,00	0,00	24.525,91	52.969,11
278204	Rendeiros	30.591,81	163,81	0,00	0,00	30.591,81	163,81
278207	Reerguer, Lda	9.919,96	24.525,91	0,00	0,00	9.919,96	24.525,91
28	Diferimentos	34.971,69	23.801,29	0,00	0,00	34.971,69	23.801,29
281	Gastos a reconhecer	17.943,46	6.790,52	0,00	0,00	17.943,46	6.790,52
2813	Fornecimentos e serviços externos	17.943,46	21.488,87	0,00	0,00	17.943,46	21.488,87
28131	Seguro acidentes de trabalho	880,63	11.105,57	0,00	0,00	880,63	11.105,57
28133	Seguro viaturas	137,16	23.866,12	0,00	0,00	137,16	23.866,12
28134	Seguro responsabilidade Civil	1.399,08	6.837,89	0,00	0,00	1.399,08	6.837,89
28135	Material lar	5.348,53	11.105,57	0,00	0,00	5.348,53	11.105,57
		1.786,35	880,63	0,00	0,00	1.786,35	880,63
			56,74	0,00	0,00		56,74
			80,42	0,00	0,00		80,42
			544,91	0,00	0,00		544,91
			854,17	0,00	0,00		854,17
			3.562,18	0,00	0,00		3.562,18
			1.786,35	0,00	0,00		1.786,35

(Valores em Euros)

Conta	Descrição	Anterior		Mensal		Acumulado	
		Débito	Saldo Débito Crédito	Débito	Saldo Débito Crédito	Débito	Saldo Débito Crédito
28139	Outros	10.178,06	6.918,06	0,00	0,00	10.178,06	6.918,06
282	Rendimentos a reconhecer	17.028,23	0,00	0,00	0,00	17.028,23	0,00
2822	Subsídios a receber	17.028,23	0,00	0,00	0,00	17.028,23	0,00
31	Compras	73.513,02	0,00	0,00	0,00	73.513,02	0,00
312	Matérias-primas, subsidiárias e de consumo	73.454,18	0,00	0,00	0,00	73.454,18	0,00
3121	Generos alimentares	73.454,18	0,00	0,00	0,00	73.454,18	0,00
317	Devoluções de compras	58,84	0,00	0,00	0,00	58,84	0,00
3172	Matérias-primas, subsidiárias e de consumo	58,84	0,00	0,00	0,00	58,84	0,00
31721	Generos alimentares	58,84	0,00	0,00	0,00	58,84	0,00
33	Matérias-primas, subsidiárias e de consumo	73.242,33	1.886,21	0,00	0,00	73.242,33	1.886,21
331	Matérias-primas	73.242,33	1.886,21	0,00	0,00	73.242,33	1.886,21
3311	Generos alimentares	73.242,33	1.886,21	0,00	0,00	73.242,33	1.886,21
41	Investimentos financeiros	6.063,39	5.033,60	0,00	0,00	6.063,39	5.033,60
415	Outros investimentos financeiros	6.063,39	5.033,60	0,00	0,00	6.063,39	5.033,60
4158	Outros	6.063,39	5.033,60	0,00	0,00	6.063,39	5.033,60
41581	FCT	6.063,39	5.033,60	0,00	0,00	6.063,39	5.033,60
43	Activos fixos tangíveis	2.661.230,51	2.661.230,51	0,00	0,00	2.661.230,51	2.661.230,51
432	Bens do património histórico e artístico e cultural	626.194,77	677.498,27	0,00	0,00	626.194,77	677.498,27
		0,00	0,00	0,00	0,00	0,00	0,00

Conta	Descrição	Anterior		Mensal		Acumulado	
		Débito	Saldo Débito Crédito	Débito	Saldo Débito Crédito	Débito	Saldo Débito Crédito
4321	Bens imóveis	413.097,27	413.097,27	0,00	0,00	413.097,27	413.097,27
4326	Praca de touros	213.097,50	213.097,50	0,00	0,00	213.097,50	213.097,50
433	Outros activos fixos tangíveis	2.035.035,74	2.035.035,74	0,00	0,00	2.035.035,74	2.035.035,74
4332	Edifícios e outras construções	677.498,27	677.498,27	0,00	0,00	677.498,27	677.498,27
4333	Equipamento básico	1.715.248,03	1.715.248,03	0,00	0,00	1.715.248,03	1.715.248,03
4334	Equipamento de transporte	198.799,52	198.799,52	0,00	0,00	198.799,52	198.799,52
43341	Veiculos Ligeiros	57.862,33	57.862,33	0,00	0,00	57.862,33	57.862,33
4335	Equipamento administrativo	57.862,33	57.862,33	0,00	0,00	57.862,33	57.862,33
43351	Mobiliario e Utensilios Administrativos	39.793,92	39.793,92	0,00	0,00	39.793,92	39.793,92
43352	Maquinas de Escritorio	1.993,27	1.993,27	0,00	0,00	1.993,27	1.993,27
43353	Mobiliario e Equipamento Social	6.515,82	6.515,82	0,00	0,00	6.515,82	6.515,82
43354	Equipamento Informatico	11.415,51	11.415,51	0,00	0,00	11.415,51	11.415,51
43358	Outros	16.769,76	16.769,76	0,00	0,00	16.769,76	16.769,76
4337	Outros activos fixos tangíveis	3.099,56	3.099,56	0,00	0,00	3.099,56	3.099,56
4338	Depreciações acumuladas	23.331,94	23.331,94	0,00	0,00	23.331,94	23.331,94
43382	Edifícios e outras construções	0,00	677.498,27	0,00	0,00	0,00	677.498,27
43383	Equipamento básico	456.931,21	456.931,21	0,00	0,00	456.931,21	456.931,21
43384	Equipamento de transporte	122.658,88	122.658,88	0,00	0,00	122.658,88	122.658,88
		49.112,33	49.112,33	0,00	0,00	49.112,33	49.112,33

Balancete Geral

Resultados / 2020

Data: 31-12-2020

(Valores em Euros)

Página: 10 de 18

Conta	Descrição	Anterior		Mensal		Acumulado	
		Débito	Saldo Débito Crédito	Débito	Saldo Débito Crédito	Débito	Saldo Débito Crédito
43385	Equipamento administrativo	0,00	0,00	0,00	0,00	0,00	0,00
43387	Outros activos fixos tangíveis	0,00	31.263,56	0,00	0,00	0,00	31.263,56
44	Activos intangíveis	8.103,87	17.532,29	0,00	0,00	8.103,87	17.532,29
442	Outros activos intangíveis	8.103,87	7.970,67	0,00	0,00	8.103,87	7.970,67
4422	Projectos de desenvolvimento	6.437,20	7.970,67	0,00	0,00	6.437,20	7.970,67
4423	Programas de computador	1.666,67	0,00	0,00	0,00	1.666,67	0,00
4428	Amortizações acumuladas	0,00	0,00	0,00	0,00	0,00	0,00
44282	Outros activos intangíveis	0,00	7.970,67	0,00	0,00	0,00	7.970,67
442822	Despesas de investigação e desenvolvimento	0,00	7.970,67	0,00	0,00	0,00	7.970,67
442823	Programas de computador	0,00	6.437,20	0,00	0,00	0,00	6.437,20
45	Investimentos em curso	376.408,98	1.533,47	0,00	0,00	376.408,98	1.533,47
453	Activos fixos tangíveis em curso	376.408,98	349.270,78	0,00	0,00	376.408,98	349.270,78
4531	Obra em curso	376.408,98	27.138,20	0,00	0,00	376.408,98	27.138,20
51	Fundos	0,00	27.138,20	0,00	0,00	0,00	27.138,20
511	Fundo Social	0,00	422.437,95	0,00	0,00	0,00	422.437,95
56	Resultados transitados	2.081,04	422.437,95	0,00	0,00	2.081,04	422.437,95
568	Outros	2.081,04	167.219,78	0,00	0,00	2.081,04	167.219,78
59	Outras variações nos fundos patrimoniais	35.098,62	167.219,78	0,00	0,00	35.098,62	167.219,78
		1.343.025,90	1.307.927,28	0,00	0,00	1.343.025,90	1.307.927,28

Conta	Descrição	Anterior		Mensal		Acumulado	
		Débito	Saldo Débito Crédito	Débito	Saldo Débito Crédito	Débito	Saldo Débito Crédito
593	Subsídios	35.098,62	0,00	0,00	0,00	35.098,62	0,00
5931	Investimentos	1.343.025,90	1.307.927,28	0,00	0,00	1.343.025,90	1.307.927,28
59311	Projecto Luta contra a Pobreza	1.343.025,90	1.307.927,28	0,00	0,00	1.343.025,90	1.307.927,28
59312	Despacho 105/SUB/SE/MSTT/2004	0,00	0,00	0,00	0,00	0,00	0,00
59313	Proder 3.1.2	103.209,24	103.209,24	0,00	0,00	103.209,24	103.209,24
59314	Alent-09-0356-Feder-926	2.000,00	0,00	0,00	0,00	2.000,00	0,00
59315	Proder 3.2.1 - 020000905197	2.075,50	0,00	0,00	0,00	2.075,50	0,00
59316	Proder 3.2.1 - 020000908495	53.621,95	51.546,45	0,00	0,00	53.621,95	51.546,45
59317	Proder 3.2.2 - 020000908479	26.649,95	0,00	0,00	0,00	26.649,95	0,00
59318	Outros	792.873,09	766.223,14	0,00	0,00	792.873,09	766.223,14
593181	ALT20-06-4943-FEIDER-000015	192,06	0,00	0,00	0,00	192,06	0,00
59319	CMM	1.289,93	6.337,86	0,00	0,00	1.289,93	6.337,86
61	Custo das mercadorias vendidas e das matérias consumidas	830,16	43.857,57	0,00	0,00	830,16	43.857,57
612	Matérias-primas, subsidiárias e de consumo	0,00	7.685,93	0,00	0,00	0,00	7.685,93
6121	Generos alimentares	170.053,63	170.053,63	0,00	0,00	170.053,63	170.053,63
614	Matérias de consumo	2.061,02	170.053,63	0,00	0,00	2.061,02	170.053,63
6142	Medicamentos e artigos de saúde	71.367,62	93.013,46	0,00	0,00	71.367,62	93.013,46
62	Fornecimentos e serviços externos	95.074,48	69.481,41	0,00	0,00	95.074,48	69.481,41
		1.886,21	0,00	69.481,41	0,00	71.367,62	0,00
		69.469,91	69.469,91	0,00	69.469,91	71.356,12	0,00
		1.886,21	0,00	69.469,91	0,00	71.356,12	0,00
		1.886,21	0,00	69.469,91	0,00	71.356,12	0,00
		11,50	11,50	0,00	11,50	11,50	0,00
		11,50	11,50	0,00	11,50	11,50	0,00
		131.442,93	122.221,92	0,00	11,50	131.442,93	122.221,92
		9.221,01	0,00	122.221,92	0,00	131.442,93	0,00

Conta	Descrição	Anterior		Mensal		Acumulado	
		Débito	Saldo Débito Crédito	Débito	Saldo Débito Crédito	Débito	Saldo Débito Crédito
622	Serviços especializados	24.619,94	24.585,23 0,00	0,00	0,00	24.619,94	0,00
6221	Trabalhos especializados	4.491,16	34,71 4.491,16	0,00	24.585,23 0,00	4.491,16	0,00
6222	Publicidade e propaganda	265,45	0,00 265,45	0,00	0,00	265,45	0,00
6223	Vigilância e segurança	4.570,30	0,00 4.570,30	0,00	0,00	4.570,30	0,00
6224	Honorários	4.580,00	0,00 4.580,00	0,00	0,00	4.580,00	0,00
62241	Paulo Manuel Trindade	4.440,00	0,00 4.440,00	0,00	0,00	4.440,00	0,00
62246	Mónica Filipa Miguens Nunes 236285319	140,00	0,00 140,00	0,00	0,00	140,00	0,00
6225	Comissões	816,67	0,00 781,96	0,00	0,00	816,67	0,00
6226	Conservação e reparação	9.896,36	34,71 9.896,36	0,00	781,96 0,00	9.896,36	0,00
62261	Imóveis	2.162,46	0,00 2.162,46	0,00	0,00	2.162,46	0,00
62262	Equipamento de transporte	2.181,77	0,00 2.181,77	0,00	0,00	2.181,77	0,00
62263	Outro equipamento	5.552,13	0,00 5.552,13	0,00	0,00	5.552,13	0,00
623	Materiais	10.682,07	0,00 10.682,07	0,00	0,00	10.682,07	0,00
6231	Ferramentas e utensílios de desgaste rápido	6.516,50	0,00 6.516,50	0,00	0,00	6.516,50	0,00
6233	Material de escritório	2.649,23	0,00 2.649,23	0,00	0,00	2.649,23	0,00
6234	Artigos para oferta	1.496,19	0,00 1.496,19	0,00	0,00	1.496,19	0,00
6235	Material didático	20,15	0,00 20,15	0,00	0,00	20,15	0,00
624	Energia e fluidos	49.895,24	0,00 46.569,83	0,00	0,00	49.895,24	0,00
			3.325,41		46.569,83	49.895,24	0,00

Conta	Descrição	Anterior		Mensal		Acumulado	
		Débito	Saldo Débito Crédito	Débito	Saldo Débito Crédito	Débito	Saldo Débito Crédito
6241	Electricidade	32.707,05	32.381,63	0,00	0,00	32.707,05	32.381,63
6242	Combustíveis	15.360,96	325,42	0,00	0,00	15.360,96	32.707,05
62421	Gasóleo	2.687,64	2.999,99	0,00	0,00	2.687,64	15.360,96
62422	Gas	12.673,32	0,00	0,00	0,00	2.687,64	2.687,64
6243	Água	1.827,23	2.999,99	0,00	0,00	12.673,32	2.687,64
625	Deslocações, estadas e transportes	330,35	0,00	0,00	0,00	1.827,23	1.827,23
6251	Deslocações e estadas	330,35	330,35	0,00	0,00	330,35	330,35
62511	Pessoal	330,35	0,00	0,00	0,00	330,35	330,35
626	Serviços diversos	45.915,33	0,00	0,00	0,00	45.915,33	0,00
6261	Rendas e alugueres	993,60	5.860,89	0,00	0,00	993,60	45.915,33
6262	Comunicação	3.026,87	0,00	0,00	0,00	3.026,87	993,60
6263	Seguros	3.252,59	0,00	0,00	0,00	3.252,59	3.026,87
62632	Viaturas	949,82	0,00	0,00	0,00	949,82	3.252,59
62634	Responsabilidade Civil	2.302,77	0,00	0,00	0,00	2.302,77	949,82
6265	Contencioso e notariado	30,00	0,00	0,00	0,00	30,00	2.302,77
6267	Limpeza, higiene e conforto	38.597,87	0,00	0,00	0,00	38.597,87	30,00
6268	Outros serviços	14,40	5.860,89	0,00	0,00	14,40	38.597,87
63	Gastos com o Pessoal	364.087,23	0,00	0,00	0,00	364.087,23	14,40
			31.161,76				364.087,23

Conta	Descrição	Anterior		Mensal		Acumulado	
		Débito	Saldo Débito Crédito	Débito	Saldo Débito Crédito	Débito	Saldo Débito Crédito
632	Remunerações do pessoal	288.727,56	263.729,56	0,00	0,00	288.727,56	0,00
6321	Ordenado	278.284,08	24.998,00	0,00	263.729,56	278.284,08	0,00
6325	Trabalho noturno	10.443,48	24.998,00	0,00	253.286,08	278.284,08	0,00
633	Benefícios pós-emprego	6.250,00	0,00	0,00	10.443,48	10.443,48	0,00
6332	Outros benefícios	6.250,00	0,00	0,00	6.250,00	6.250,00	0,00
635	Encargos sobre remunerações	64.622,35	0,00	0,00	6.250,00	6.250,00	0,00
6351	ISS	64.509,91	5.574,55	0,00	59.047,80	64.622,35	0,00
6352	FGCT	112,44	5.574,55	0,00	58.935,36	64.509,91	0,00
636	Seguros de acidentes no trabalho e doenças profiss	3.384,37	0,00	0,00	112,44	112,44	0,00
638	Outros gastos com o pessoal	1.102,95	589,21	0,00	2.795,16	3.384,37	0,00
6382	Vestuário	1.102,95	0,00	0,00	1.102,95	1.102,95	0,00
64	Gastos de depreciação e de amortização	64.214,28	0,00	0,00	1.102,95	1.102,95	0,00
642	Activos fixos tangíveis	64.214,28	64.214,28	0,00	64.214,28	64.214,28	0,00
6422	Edifícios e outras construções	45.006,44	0,00	0,00	45.006,44	45.006,44	0,00
6423	Equipamento básico	11.037,13	0,00	0,00	11.037,13	11.037,13	0,00
6424	Equipamento de transporte	4.375,00	4.375,00	0,00	4.375,00	4.375,00	0,00
6425	Equipamento administrativo	1.865,23	0,00	0,00	1.865,23	1.865,23	0,00
6427	Outros activos fixos tangíveis	1.930,48	0,00	0,00	1.930,48	1.930,48	0,00

(Valores em Euros)

Conta	Descrição	Anterior		Mensal		Acumulado	
		Débito	Saldo Débito Crédito	Débito	Saldo Débito Crédito	Débito	Saldo Débito Crédito
68	Outros gastos	11.463,07	11.463,07	0,00	0,00	11.463,07	0,00
681	Impostos	9.152,93	9.152,93	0,00	0,00	9.152,93	0,00
6812	Impostos indirectos:	8.752,93	8.752,93	0,00	0,00	8.752,93	0,00
68124	IMI	8.752,93	8.752,93	0,00	0,00	8.752,93	0,00
6813	Taxas	400,00	400,00	0,00	0,00	400,00	0,00
688	Outros	2.310,14	2.310,14	0,00	0,00	2.310,14	0,00
6881	Correcções relativas a periodos anteriores	2.116,80	2.116,80	0,00	0,00	2.116,80	0,00
6882	Donativos	174,00	174,00	0,00	0,00	174,00	0,00
6888	Outros não especificados	19,34	19,34	0,00	0,00	19,34	0,00
68881	Multas e penalidades	10,67	10,67	0,00	0,00	10,67	0,00
68888	Outras	8,67	8,67	0,00	0,00	8,67	0,00
69	Gastos de financiamento	8.204,43	8.204,43	0,00	0,00	8.204,43	0,00
691	Juros suportados	6.794,38	6.794,38	0,00	0,00	6.794,38	0,00
6911	Juros de financiamentos obtidos	6.794,38	6.794,38	0,00	0,00	6.794,38	0,00
698	Outros gastos de financiamento	1.410,05	1.410,05	0,00	0,00	1.410,05	0,00
6988	Outros	1.410,05	1.410,05	0,00	0,00	1.410,05	0,00
72	Prestações de serviços	4.024,77	4.024,77	310.278,76	310.278,76	314.303,53	0,00
721	Quotas dos utilizadores	4.024,77	4.024,77	306.374,76	306.374,76	310.399,53	0,00
		310.399,53	306.374,76	0,00	0,00	310.399,53	0,00

Conta	Descrição	Anterior		Mensal		Acumulado	
		Débito	Saldo Débito Crédito	Débito	Saldo Débito Crédito	Débito	Saldo Débito Crédito
7211	Centros de Dia	1.369,99	0,00	23.674,70	23.674,70	25.044,69	0,00
7212	Apoio Domiciliário	1.145,44	0,00	22.941,98	22.941,98	24.087,42	0,00
7216	Residencial	1.509,34	0,00	259.758,08	259.758,08	261.267,42	0,00
722	Quotizações e jóias	0,00	0,00	3.904,00	3.904,00	3.904,00	0,00
75	Subsídios, doações e legados à exploração	26.587,98	0,00	255.522,62	255.522,62	282.110,60	0,00
751	Subsídios das Entidades Públicas	26.587,98	0,00	229.254,24	229.254,24	255.842,22	0,00
7511	ISS, IP - Centro Distrital	26.587,98	0,00	227.373,07	227.373,07	253.961,05	0,00
75111	Centros de Dia	3.866,42	0,00	22.593,46	22.593,46	26.459,88	0,00
75112	Apoio Domiciliário	22.515,13	0,00	37.489,11	37.489,11	60.004,24	0,00
75116	Residencial	206,43	0,00	147.086,13	147.086,13	147.292,56	0,00
75118	Cantinas sociais	0,00	0,00	12.050,00	12.050,00	12.050,00	0,00
75119	Outros	0,00	0,00	8.154,37	8.154,37	8.154,37	0,00
75141	POISE	0,00	0,00	1.881,17	1.881,17	1.881,17	0,00
752	Subsídios de outras entidades	0,00	0,00	18.551,04	18.551,04	18.551,04	0,00
7521	Autorarquias	0,00	0,00	18.421,86	18.421,86	18.421,86	0,00
7528	Outras	0,00	0,00	129,18	129,18	129,18	0,00
753	Doações e heranças	0,00	0,00	7.717,34	7.717,34	7.717,34	0,00
78	Outros rendimentos	30,00	0,00	80.094,93	80.094,93	80.124,93	0,00
		80.124,93	0,00	80.094,93	80.094,93	80.124,93	0,00

Conta	Descrição	Anterior		Mensal		Acumulado	
		Débito	Saldo Débito Crédito	Débito	Saldo Débito Crédito	Débito	Saldo Débito Crédito
781	Rendimentos suplementares	0,00	0,00	728,90	728,90	728,90	0,00
7816	Outros rendimentos suplementares	0,00	728,90	728,90	0,00	728,90	0,00
78169	Outros	0,00	728,90	728,90	0,00	728,90	0,00
786	Rendimentos nos restantes activos financeiros	0,00	728,90	728,90	0,00	728,90	0,00
7868	Outros rendimentos	0,00	31,70	31,70	0,00	31,70	0,00
787	Rendimentos em investimentos não financeiros	0,00	31,70	31,70	0,00	31,70	0,00
7873	Rendas e outros rendimentos em propriedades de investimento	30,00	0,00	39.730,20	39.730,20	39.760,20	0,00
78732	Edifícios e outras construções	30,00	39.760,20	39.730,20	0,00	39.760,20	0,00
788	Outros	0,00	39.760,20	39.730,20	0,00	39.760,20	0,00
7881	Correcções relativas a períodos anteriores	0,00	39.604,13	39.604,13	0,00	39.604,13	0,00
78811	Outros	0,00	3.187,98	3.187,98	0,00	3.187,98	0,00
7883	Imputação de subsídios para investimentos	0,00	3.187,98	3.187,98	0,00	3.187,98	0,00
78832	Proder 3.1.2	0,00	35.098,62	35.098,62	0,00	35.098,62	0,00
78833	Lar 1 fase	0,00	4.387,65	4.387,65	0,00	4.387,65	0,00
78834	Lar - 2 Fase	0,00	18.161,17	18.161,17	0,00	18.161,17	0,00
7884	Ganhos em outros instrumentos financeiros	0,00	12.549,80	12.549,80	0,00	12.549,80	0,00
7888	Outros não especificados	0,00	14,77	14,77	0,00	14,77	0,00
78888	Outros	0,00	1.302,76	1.302,76	0,00	1.302,76	0,00
		0,00	1.302,76	1.302,76	0,00	1.302,76	0,00

Conta	Descrição	Anterior		Mensal		Acumulado	
		Débito	Saldo Débito Crédito	Débito	Saldo Débito Crédito	Débito	Saldo Débito Crédito
81	Resultado líquido do período	41.031,42	0,00	645.896,31	0,00	686.927,73	0,00
811	Resultado antes de impostos	0,00	0,00	645.896,31	0,00	645.896,31	0,00
818	Resultado líquido	41.031,42	0,00	0,00	0,00	41.031,42	0,00
	Totais	6.230.856,78	3.713.360,35	1.291.792,62	645.896,31	7.522.649,40	3.104.849,77
	Saldo Geral	6.230.856,78	3.713.360,35	1.291.792,62	645.896,31	7.522.649,40	3.104.849,77

Conta	Descrição	Anterior		Mensal		Acumulado	
		Débito	Saldo Débito Crédito	Débito	Saldo Débito Crédito	Débito	Saldo Débito Crédito
11	Caixa	67.222,96	44,43	163,36	147,86	67.386,32	72,91
111	Caixa	67.178,53	0,00	163,36	147,86	67.341,89	72,91
112	Caixa Rancho	44,43	44,43	0,00	0,00	44,43	0,00
12	Depósitos à ordem	910.685,85	12.720,99	1.171,33	1.171,33	911.857,18	13.560,10
121	Banco Totta	20.048,61	726,74	0,00	0,00	20.048,61	394,62
1213	B. T. 2855966001	19.272,69	345,77	0,00	0,00	19.272,69	13,65
1215	B. T. 1981194001	775,92	380,97	0,00	0,00	775,92	380,97
122	Caixa Geral de Depósitos	860.786,77	394,95	565,83	565,83	861.352,60	2.660,93
1221	C. G. D. 444000658930	607.511,19	2.095,20	565,73	565,73	608.076,92	2.660,93
1222	CGD 5411730	210.014,22	0,00	0,10	0,10	210.014,32	0,00
1223	CGD 444005460530	43.261,36	0,00	0,00	0,00	43.261,36	0,00
123	CAIXA CREDITO AGRICOLA MUTUO	20.551,48	603,06	605,50	605,50	21.156,98	1.208,56
1231	CCAM 643540202965875	20.551,48	603,06	605,50	605,50	21.156,98	1.208,56
124	Montepio Geral	9.298,99	9.295,99	0,00	0,00	9.298,99	9.295,99
1241	MG 99100166149	9.298,99	3,00	0,00	0,00	9.298,99	3,00
21	Clientes e Utentes	311.909,37	0,00	5.641,80	5.373,90	317.551,17	1.230,95
211	Clientes e utentes c/c	311.909,37	0,00	1.371,24	1.371,24	313.280,61	1.230,95
			312.049,66	0,00	0,00	312.049,66	0,00

Conta	Descrição	Anterior		Mensal		Acumulado	
		Débito	Saldo Débito Crédito	Débito	Saldo Débito Crédito	Débito	Saldo Débito Crédito
2117	Utentes	311.909,37	0,00	1.371,24	1.371,24	313.280,61	1.230,95
21171	Centro de Dia	25.233,02	0,00	267,90	267,90	25.500,92	267,90
21172	Apoio Domiciliário	24.413,48	0,00	0,00	0,00	24.413,48	0,00
21176	Residencial	262.262,87	0,00	1.103,34	1.103,34	263.366,21	963,05
218	Adiantamentos de clientes e utentes	0,00	0,00	4.270,56	4.002,66	4.270,56	0,00
2181	Centro de Dia	0,00	0,00	4.270,56	4.002,66	4.270,56	0,00
2186	Residencial	0,00	0,00	0,00	0,00	0,00	0,00
22	Fornecedores	184.973,98	2.193,87	1.589,51	1.589,51	186.563,49	1.780,21
221	Fornecedores c/c	184.973,98	2.193,87	1.589,51	1.589,51	186.563,49	1.780,21
2211	Fornecedores gerais	184.973,98	2.193,87	1.589,51	1.589,51	186.563,49	1.780,21
2211001	A Panificadora, Lda	4.909,74	0,00	0,00	0,00	4.909,74	0,00
2211003	Jose Joaquim G. Pinto	11.547,64	0,00	0,00	0,00	11.547,64	0,00
2211006	Parapal, Lda	2.313,06	0,00	0,00	0,00	2.313,06	0,00
2211010	K-Med, Lda	0,00	0,00	0,00	0,00	0,00	0,00
2211011	P. H. M., Lda	0,00	0,00	573,33	573,33	573,33	0,00
2211012	Jose Manuel Velez Silva	99,63	0,00	0,00	0,00	99,63	0,00
2211015	Repsol, SA	14.375,25	1.468,95	311,26	311,26	14.686,51	1.780,21
2211034	Casimiro Conchinha & Filhos	2.703,95	0,00	0,00	0,00	2.703,95	0,00
		7.105,55	0,00	0,00	0,00	7.105,55	4.401,60

Conta	Descrição	Anterior		Mensal		Acumulado	
		Débito	Saldo Débito Crédito	Débito	Saldo Débito Crédito	Débito	Saldo Débito Crédito
2211044	Florista Elsa Trindade	20,00	0,00	0,00	0,00	20,00	0,00
2211051	Danigurte	1.258,63	0,00	0,00	0,00	1.258,63	0,00
2211063	EDP - Distribuição - Energia, S.A.,	33.330,73	8,48	0,00	0,00	33.330,73	37,40
2211065	PT Comunicações	2.779,27	0,00	664,96	664,96	3.444,23	0,00
2211069	Abilio Piris Baldeiras	132,40	0,00	0,00	0,00	132,40	211,42
2211071	Município de Marvão	1.682,57	0,00	24,46	24,46	1.707,03	0,00
2211081	Credito Agricola Seguros	605,50	605,50	0,00	0,00	605,50	291,19
2211084	Maria Jacinta Lança	356,70	0,00	0,00	0,00	356,70	0,00
2211094	Paulo Trindade	370,00	0,00	0,00	0,00	370,00	94,71
2211105	Retrato Falado, Lda	265,45	0,00	0,00	0,00	265,45	0,00
2211116	Aviludo, SA	52.231,51	0,00	0,00	0,00	52.231,51	0,00
2211120	Multialentejo, Lda	1.476,00	0,00	0,00	2.081,04	1.476,00	16.261,69
2211131	Auto Reparadora do Sever, Lda	1.603,95	0,00	0,00	0,00	1.603,95	1.660,50
2211135	Solred	2.468,85	110,94	0,00	0,00	2.468,85	347,02
2211145	Proder, SA	9.101,37	0,00	0,00	311,26	9.101,37	200,32
2211147	Dark Code	233,70	0,00	0,00	36,00	233,70	5.937,73
2211156	Schindler, Sa	975,73	0,00	0,00	0,00	975,73	0,00
2211158	Francisco J. Cordeiro, Lda	799,50	0,00	0,00	211,26	799,50	1.102,80
						799,50	0,00

Conta	Descrição	Anterior				Mensal				Acumulado					
		Débito		Saldo Débito		Débito		Saldo Débito		Débito		Saldo Débito		Crédito Saldo Crédito	
2211159	Centro Ortopédico do Sul	10.972,39	0,00	0,00	1.465,90	0,00	0,00	0,00	0,00	10.972,39	0,00	12.438,29	0,00	1.465,90	
2211164	Elvas Ambientales, Lda	13.074,18	0,00	0,00	0,00	0,00	0,00	0,00	0,00	13.074,18	0,00	20.599,90	0,00	7.525,72	
2211167	Luis Marreiros Lda	717,99	0,00	0,00	749,65	0,00	0,00	0,00	0,00	717,99	0,00	1.467,64	0,00	749,65	
2211174	ThyssenKrupp Elevadores sa	811,80	0,00	0,00	327,78	211,26	0,00	0,00	211,26	811,80	0,00	1.350,84	0,00	539,04	
2211179	Olmar Lda	483,70	0,00	0,00	0,00	0,00	0,00	0,00	0,00	483,70	0,00	483,70	0,00	0,00	
2211187	Amanhecer, lda	132,61	0,00	0,00	0,00	0,00	0,00	0,00	0,00	132,61	0,00	132,61	0,00	0,00	
2211195	Cenmais, lda	516,60	0,00	0,00	0,00	0,00	0,00	0,00	0,00	516,60	0,00	516,60	0,00	0,00	
2211197	GJ Silva lda	445,03	0,00	0,00	0,00	0,00	0,00	0,00	0,00	445,03	0,00	445,03	0,00	0,00	
2211199	Fortisgraf, lda	553,75	0,00	0,00	1.271,21	0,00	0,00	0,00	0,00	553,75	0,00	1.716,24	0,00	1.271,21	
2211204	Extimpovia Lda	2.573,14	0,00	0,00	0,00	0,00	0,00	0,00	0,00	2.573,14	0,00	2.573,14	0,00	0,00	
2211207	Climalentejo lda	0,00	0,00	0,00	0,00	0,00	0,00	0,00	0,00	0,00	0,00	0,00	0,00	0,00	
2211208	Manuel R. Azinhais Nabeiro	762,22	0,00	0,00	924,94	15,50	0,00	0,00	15,50	777,72	0,00	924,94	0,00	924,94	
2211214	Sandra Paz Unipessoal, Lda	457,91	0,00	0,00	75,16	0,00	0,00	0,00	0,00	457,91	0,00	837,38	0,00	59,66	
2211224	Grenke	1.521,06	0,00	0,00	0,00	0,00	0,00	0,00	0,00	1.521,06	0,00	457,91	0,00	0,00	
2211226	Imporquimica	3.338,15	0,00	0,00	30,66	298,08	0,00	0,00	298,08	3.338,15	0,00	1.849,80	0,00	328,74	
2211227	Ambex Equipamentos Lda	90,41	0,00	0,00	1.367,27	0,00	0,00	0,00	0,00	90,41	0,00	4.705,42	0,00	1.367,27	
2211228	Soprei, CRL	1.136,19	0,00	0,00	0,00	0,00	0,00	0,00	0,00	1.136,19	0,00	90,41	0,00	0,00	
2211229	Prodimaq, Lda	234,55	0,00	0,00	361,83	0,00	0,00	0,00	0,00	234,55	0,00	1.498,02	0,00	361,83	
					0,00	0,00	0,00	0,00	0,00	234,55	0,00	234,55	0,00	0,00	

Conta	Descrição	Anterior		Mensal		Acumulado	
		Débito	Saldo Débito Crédito	Débito	Saldo Débito Crédito	Débito	Saldo Débito Crédito
2211230	Enfocesso, SA	1.465,48	0,00	0,00	0,00	1.465,48	0,00
2211232	Ambimed	45,69	0,00	0,00	0,00	45,69	0,00
23	Pessoal	231.107,77	87,93	0,00	0,00	231.107,77	87,93
231	Remunerações a pagar	230.842,62	87,93	0,00	0,00	230.842,62	87,93
2312	Ao pessoal	230.842,62	87,93	0,00	0,00	230.842,62	87,93
238	Outras operações	265,15	0,00	0,00	0,00	265,15	0,00
2382	Com o pessoal	265,15	0,00	0,00	0,00	265,15	0,00
238206	Ana Marmelo	265,15	0,00	0,00	0,00	265,15	0,00
24	Estado e outros entes públicos	100.279,32	3.160,34	0,00	0,00	100.279,32	3.160,34
242	Retenção de impostos sobre rendimentos	7.756,15	0,00	0,00	0,00	7.756,15	0,00
2421	Sobre rendimentos de trabalho dependente	7.755,00	0,00	0,00	0,00	7.755,00	0,00
2422	Sobre rendimentos profissionais e empresariais	1,15	0,00	0,00	0,00	1,15	0,00
243	Imposto sobre o valor acrescentado (IVA)	4.424,41	3.160,34	0,00	0,00	4.424,41	3.160,34
2437	IVA - A recuperar	4.424,41	3.160,34	0,00	0,00	4.424,41	3.160,34
245	Contribuições para a Segurança Social	88.098,76	0,00	0,00	0,00	88.098,76	0,00
2451	ISS	88.098,76	0,00	0,00	0,00	88.098,76	0,00
25	Financiamentos obtidos	46.172,04	0,00	0,00	0,00	46.172,04	0,00
251	Instituições de crédito e sociedades financeiras	46.172,04	0,00	0,00	0,00	46.172,04	0,00
		302.275,03	256.102,99	0,00	0,00	302.275,03	256.102,99
		302.275,03	256.102,99	0,00	0,00	302.275,03	256.102,99

Conta	Descrição	Anterior		Mensal		Acumulado	
		Débito	Saldo Débito Crédito	Débito	Saldo Débito Crédito	Débito	Saldo Débito Crédito
2511	Empréstimos bancários	46.172,04	0,00	0,00	0,00	46.172,04	0,00
25111	Empréstimos bancários - Passivo Corrente	46.172,04	0,00	0,00	0,00	46.172,04	0,00
251111	CGD 886853	46.172,04	0,00	0,00	0,00	46.172,04	0,00
26	Fundadores / patrocinadores/ doadores/ associados / membros	17.807,00	14.804,00	714,00	714,00	18.521,00	15.518,00
264	Quotas	17.807,00	14.804,00	714,00	714,00	18.521,00	15.518,00
2641	Associados C/C	17.807,00	14.804,00	714,00	714,00	18.521,00	15.518,00
27	Outras contas a receber e a pagar	266.004,06	10.590,60	92.247,25	61.674,70	358.251,31	32.808,79
271	Fornecedores de investimentos	205.033,09	0,00	3.858,50	3.858,50	208.891,59	0,00
2711	Fornecedores de investimentos - contas gerais	205.033,09	0,00	3.858,50	3.858,50	208.891,59	0,00
271102	Megalentejo, Lda	1.474,77	0,00	0,00	0,00	1.474,77	0,00
271105	Irradiare, Lda	0,00	0,00	3.858,50	3.858,50	3.858,50	0,00
271114	Cubo esférico, unipessoal, lda	0,00	0,00	0,00	0,00	0,00	0,00
271118	Reerguer, Lda	203.558,32	50.540,03	0,00	0,00	203.558,32	50.540,03
272	Devedores e credores por acréscimos (periodização económica)	1.400,00	0,00	30.572,55	0,00	31.972,55	0,00
2722	Credores por acréscimos de gastos	1.400,00	0,00	30.572,55	0,00	31.972,55	0,00
27222	Remunerações a liquidar	0,00	0,00	30.572,55	0,00	30.572,55	0,00
272221	Ferías e subsídio de ferías	0,00	0,00	24.998,00	0,00	24.998,00	0,00
272222	ISS	0,00	0,00	5.574,55	0,00	5.574,55	0,00
				5.831,90	257,35	11.406,45	5.831,90

(Valores em Euros)

Conta	Descrição	Anterior		Mensal		Acumulado	
		Débito	Saldo Débito Crédito	Débito	Saldo Débito Crédito	Débito	Saldo Débito Crédito
27223	Honorários a liquidar	1.400,00	0,00	0,00	0,00	1.400,00	0,00
272231	Paulo Manuel Trindade	1.400,00	0,00	0,00	0,00	1.400,00	0,00
278	Outros devedores e credores	59.570,97	10.590,60	57.816,20	0,00	117.387,17	32.808,79
2781	Entidades Sector Publico Administrativo	32.261,04	95.992,33	19.924,64	154,96	52.185,68	96.147,29
278105	Poise	31.098,54	43.178,18	10.917,14	0,00	42.015,68	43.178,18
278107	ISS	1.162,50	42.015,68	9.007,50	0,00	10.170,00	9.007,50
2782	Outras Entidades	27.309,93	10.590,60	37.891,56	0,00	65.201,49	23.801,29
278202	Utentes	163,81	52.814,15	0,00	154,96	163,81	52.969,11
278203	Centrejo Lda	0,00	8,85	24.525,91	154,96	24.525,91	163,81
278204	Rendeiros	17.226,16	24.525,91	13.365,65	0,00	30.591,81	24.525,91
278207	Reerguer, Lda	9.919,96	6.790,52	0,00	0,00	9.919,96	6.790,52
28	Diferimentos	12.082,57	12.082,57	22.889,12	19.629,12	34.971,69	11.105,57
281	Gastos a reconhecer	12.082,57	17.028,23	5.860,89	3.577,89	17.943,46	23.866,12
2813	Fornecimentos e serviços externos	12.082,57	12.082,57	5.860,89	2.600,89	17.943,46	11.105,57
28131	Seguro acidentes de trabalho	880,63	0,00	0,00	0,00	880,63	0,00
28133	Seguro viaturas	137,16	137,16	0,00	0,00	137,16	80,42
28134	Seguro responsabilidade Civil	1.399,08	1.399,08	0,00	0,00	1.399,08	544,91
28135	Material Iar	5.348,53	5.348,53	0,00	854,17	5.348,53	854,17
		0,00	0,00	1.786,35	1.786,35	1.786,35	1.786,35

Casa do Povo de Santo António das Areias
Balancete Geral

Reg. Exercício / 2020

Data: 31-12-2020

(Valores em Euros)

Página: 8 de 18

Conta	Descrição	Anterior		Mensal		Acumulado	
		Débito	Saldo Débito Crédito	Débito	Saldo Débito Crédito	Débito	Saldo Débito Crédito
28139	Outros	4.317,17	4.317,17	5.860,89	2.600,89	10.178,06	6.918,06
282	Rendimentos a reconhecer	0,00	0,00	17.028,23	17.028,23	17.028,23	3.260,00
2822	Subsídios a receber	0,00	17.028,23	17.028,23	17.028,23	17.028,23	17.028,23
31	Compras	73.454,18	17.028,23	58,84	0,00	73.513,02	17.028,23
312	Matérias-primas, subsidiárias e de consumo	73.454,18	3.989,74	0,00	69.523,28	73.454,18	73.513,02
3121	Generos alimentares	73.454,18	3.930,90	0,00	69.523,28	73.454,18	73.454,18
317	Devoluções de compras	0,00	3.930,90	58,84	69.523,28	58,84	73.454,18
3172	Matérias-primas, subsidiárias e de consumo	0,00	58,84	58,84	0,00	58,84	58,84
31721	Generos alimentares	0,00	58,84	58,84	0,00	58,84	58,84
33	Matérias-primas, subsidiárias e de consumo	1.891,68	1.891,68	71.350,65	0,00	73.242,33	58,84
331	Matérias-primas	1.891,68	0,00	71.350,65	71.356,12	73.242,33	1.886,21
3311	Generos alimentares	1.891,68	1.891,68	71.350,65	71.356,12	73.242,33	1.886,21
41	Investimentos financeiros	6.063,39	0,00	0,00	71.356,12	6.063,39	71.356,12
415	Outros investimentos financeiros	6.063,39	1.029,79	0,00	0,00	6.063,39	5.033,60
4158	Outros	6.063,39	5.033,60	0,00	0,00	6.063,39	1.029,79
41581	FCT	6.063,39	1.029,79	0,00	0,00	6.063,39	5.033,60
43	Activos fixos tangíveis	2.661.230,51	1.029,79	0,00	0,00	2.661.230,51	1.029,79
432	Bens do património histórico e artístico e cultural	626.194,77	613.283,99	0,00	64.214,28	626.194,77	677.498,27
		0,00	626.194,77	0,00	0,00	626.194,77	626.194,77
		0,00	0,00	0,00	0,00	0,00	0,00

Conta	Descrição	Anterior		Mensal		Acumulado	
		Débito	Saldo Débito Crédito	Débito	Saldo Débito Crédito	Débito	Saldo Débito Crédito
4321	Bens imóveis	413.097,27	413.097,27	0,00	0,00	413.097,27	413.097,27
4326	Praca de touros	213.097,50	0,00	0,00	0,00	213.097,50	0,00
433	Outros activos fixos tangíveis	2.035.035,74	0,00	0,00	0,00	2.035.035,74	0,00
4332	Edifícios e outras construções	613.283,99	613.283,99	64.214,28	64.214,28	677.498,27	677.498,27
4333	Equipamento básico	1.715.248,03	0,00	0,00	0,00	1.715.248,03	0,00
4334	Equipamento de transporte	198.799,52	198.799,52	0,00	0,00	198.799,52	0,00
43341	Veículos Ligeiros	57.862,33	57.862,33	0,00	0,00	57.862,33	0,00
4335	Equipamento administrativo	57.862,33	0,00	0,00	0,00	57.862,33	0,00
43351	Mobiliário e Utensílios Administrativos	39.793,92	39.793,92	0,00	0,00	39.793,92	0,00
43352	Maquinas de Escritorio	1.993,27	0,00	0,00	0,00	1.993,27	0,00
43353	Mobiliário e Equipamento Social	0,00	6.515,82	0,00	0,00	6.515,82	0,00
43354	Equipamento Informatico	11.415,51	11.415,51	0,00	0,00	11.415,51	0,00
43358	Outros	16.769,76	16.769,76	0,00	0,00	16.769,76	0,00
4337	Outros activos fixos tangíveis	3.099,56	0,00	0,00	0,00	3.099,56	0,00
4338	Depreciações acumuladas	23.331,94	0,00	0,00	0,00	23.331,94	0,00
43382	Edifícios e outras construções	0,00	613.283,99	0,00	64.214,28	677.498,27	677.498,27
43383	Equipamento básico	411.924,77	411.924,77	0,00	45.006,44	456.931,21	456.931,21
43384	Equipamento de transporte	111.621,75	111.621,75	11.037,13	11.037,13	122.658,88	122.658,88
		44.737,33	44.737,33	4.375,00	4.375,00	49.112,33	49.112,33

Casa do Povo de Santo António das Areias
Balancete Geral

Reg. Exercício / 2020

Data: 31-12-2020

(Valores em Euros)

Página: 10 de 18

Conta	Descrição	Anterior		Mensal		Acumulado	
		Débito	Saldo Débito Crédito	Débito	Saldo Débito Crédito	Débito	Saldo Débito Crédito
43385	Equipamento administrativo	0,00	0,00	0,00	0,00	0,00	0,00
43387	Outros activos fixos tangíveis	0,00	29.398,33	0,00	1.865,23	0,00	31.263,56
44	Activos intangíveis	8.103,87	15.601,81	0,00	1.930,48	8.103,87	17.532,29
442	Outros activos intangíveis	8.103,87	7.970,67	0,00	0,00	8.103,87	7.970,67
4422	Projectos de desenvolvimento	6.437,20	7.970,67	0,00	0,00	6.437,20	7.970,67
4423	Programas de computador	1.666,67	0,00	0,00	0,00	1.666,67	0,00
4428	Amortizações acumuladas	0,00	0,00	0,00	0,00	0,00	0,00
44282	Outros activos intangíveis	0,00	7.970,67	0,00	0,00	0,00	7.970,67
442822	Despesas de investigação e desenvolvimento	0,00	7.970,67	0,00	0,00	0,00	7.970,67
442823	Programas de computador	0,00	6.437,20	0,00	0,00	0,00	6.437,20
45	Investimentos em curso	376.408,98	1.533,47	0,00	0,00	376.408,98	1.533,47
453	Activos fixos tangíveis em curso	376.408,98	2.612,29	0,00	24.525,91	376.408,98	27.138,20
4531	Obra em curso	376.408,98	373.796,69	0,00	24.525,91	376.408,98	349.270,78
51	Fundos	0,00	2.612,29	0,00	24.525,91	0,00	27.138,20
511	Fundo Social	0,00	422.437,95	0,00	0,00	0,00	422.437,95
56	Resultados transitados	0,00	422.437,95	2.081,04	0,00	2.081,04	422.437,95
568	Outros	0,00	151.265,98	2.081,04	15.953,80	2.081,04	167.219,78
59	Outras variações nos fundos patrimoniais	0,00	151.265,98	35.098,62	15.953,80	35.098,62	167.219,78
		1.325.997,67	1.325.997,67	17.028,23	17.028,23	1.343.025,90	1.307.927,28

F3M - Information Systems, SA

processado por computador

Conta	Descrição	Anterior		Mensal		Acumulado	
		Débito	Saldo Débito Crédito	Débito	Saldo Débito Crédito	Débito	Saldo Débito Crédito
593	Subsídios	0,00	0,00	35.098,62	35.098,62	35.098,62	0,00
5931	Investimentos	0,00	1.325.997,67	35.098,62	17.028,23	35.098,62	1.307.927,28
59311	Projecto Luta contra a Pobreza	0,00	1.325.997,67	0,00	17.028,23	0,00	1.307.927,28
59312	Despacho 105/SUB/SE/MSTT/2004	0,00	103.209,24	2.000,00	0,00	2.000,00	103.209,24
59313	Proder 3.1.2	0,00	68.000,00	2.075,50	0,00	2.075,50	66.000,00
59314	Alent-09-0356-Feder-926	0,00	53.621,95	26.649,95	0,00	26.649,95	51.546,45
59315	Proder 3.2.1 - 020000905197	0,00	792.873,09	192,06	0,00	192,06	766.223,14
59316	Proder 3.2.1 - 020000908495	0,00	6.529,92	1.289,93	0,00	1.289,93	6.337,86
59317	Proder 3.2.2 - 020000908479	0,00	45.147,50	830,16	0,00	830,16	43.857,57
59318	Outros	0,00	8.516,09	0,00	0,00	0,00	7.685,93
593181	ALT20-06-4943-FEDER-000015	0,00	153.025,40	0,00	17.028,23	0,00	170.053,63
59319	CMM	0,00	153.025,40	2.061,02	17.028,23	2.061,02	170.053,63
61	Custo das mercadorias vendidas e das matérias consumidas	11,50	95.074,48	71.356,12	0,00	71.367,62	93.013,46
612	Matérias-primas, subsidiárias e de consumo	0,00	0,00	1.886,21	69.469,91	1.886,21	0,00
6121	Generos alimentares	0,00	0,00	1.886,21	69.469,91	1.886,21	0,00
614	Materiais de consumo	11,50	0,00	0,00	1.886,21	11,50	0,00
6142	Medicamentos e artigos de saúde	11,50	0,00	0,00	0,00	11,50	0,00
62	Fornecimentos e serviços externos	125.485,67	122.125,55	5.957,26	3.525,05	131.442,93	122.221,92
			3.360,12	5.860,89	3.428,68		9.221,01

(Valores em Euros)

Conta	Descrição	Anterior		Mensal		Acumulado	
		Débito	Saldo Débito Crédito	Débito	Saldo Débito Crédito	Débito	Saldo Débito Crédito
622	Serviços especializados	23.792,15	23.757,44	827,79	827,79	24.619,94	24.585,23
6221	Trabalhos especializados	4.491,16	34,71 4.491,16	0,00	0,00	4.491,16	34,71 4.491,16
6222	Publicidade e propaganda	265,45	0,00 265,45	0,00	0,00	265,45	0,00 265,45
6223	Vigilância e segurança	4.570,30	0,00 4.570,30	0,00	0,00	4.570,30	0,00 4.570,30
6224	Honorários	4.580,00	0,00 4.580,00	0,00	0,00	4.580,00	0,00 4.580,00
62241	Paulo Manuel Trindade	4.440,00	0,00 4.440,00	0,00	0,00	4.440,00	0,00 4.440,00
62246	Mónica Filipa Miguens Nunes 236285319	140,00	0,00 140,00	0,00	0,00	140,00	0,00 140,00
6225	Comitssões	816,67	0,00 781,96	0,00	0,00	816,67	0,00 781,96
6226	Conservação e reparação	9.068,57	34,71 9.068,57	827,79	827,79	9.896,36	34,71 9.896,36
62261	Imóveis	1.334,67	0,00 1.334,67	827,79	827,79	2.162,46	0,00 2.162,46
62262	Equipamento de transporte	2.181,77	0,00 2.181,77	0,00	0,00	2.181,77	0,00 2.181,77
62263	Outro equipamento	5.552,13	0,00 5.552,13	0,00	0,00	5.552,13	0,00 5.552,13
623	Materiais	8.895,72	0,00 8.895,72	1.786,35	1.786,35	10.682,07	0,00 10.682,07
6231	Ferramentas e utensílios de desgaste rápido	4.730,15	0,00 4.730,15	1.786,35	1.786,35	6.516,50	0,00 6.516,50
6233	Material de escritório	2.649,23	0,00 2.649,23	0,00	0,00	2.649,23	0,00 2.649,23
6234	Artigos para oferta	1.496,19	0,00 1.496,19	0,00	0,00	1.496,19	0,00 1.496,19
6235	Material didáctico	20,15	0,00 20,15	0,00	0,00	20,15	0,00 20,15
624	Energia e fluidos	49.895,24	0,00 46.569,83 3.325,41	0,00	0,00	49.895,24	0,00 46.569,83 3.325,41

Conta	Descrição	Anterior		Mensal		Acumulado	
		Débito	Saldo Débito Crédito	Débito	Saldo Débito Crédito	Débito	Saldo Débito Crédito
6241	Electricidade	32.707,05	32.381,63	0,00	0,00	32.707,05	32.381,63
6242	Combustíveis	15.360,96	325,42	0,00	0,00	15.360,96	325,42
62421	Gasóleo	2.687,64	2.999,99	0,00	0,00	2.687,64	2.999,99
62422	Gas	12.673,32	9.673,33	0,00	0,00	12.673,32	9.673,33
6243	Água	1.827,23	2.999,99	0,00	0,00	1.827,23	2.999,99
625	Deslocações, estadias e transportes	330,35	0,00	0,00	0,00	330,35	0,00
6251	Deslocações e estadias	330,35	0,00	0,00	0,00	330,35	0,00
62511	Pessoal	330,35	0,00	0,00	0,00	330,35	0,00
626	Serviços diversos	42.572,21	0,00	3.343,12	910,91	45.915,33	40.054,44
6261	Rendas e alugueres	993,60	0,00	0,00	0,00	993,60	5.860,89
6262	Comunicação	3.026,87	3.026,87	0,00	0,00	3.026,87	0,00
6263	Seguros	2.341,68	2.341,68	910,91	910,91	3.252,59	3.252,59
62632	Viaturas	893,08	893,08	56,74	56,74	949,82	949,82
62634	Responsabilidade Civil	1.448,60	1.448,60	854,17	854,17	2.302,77	2.302,77
6265	Contencioso e notariado	30,00	30,00	0,00	0,00	30,00	30,00
6267	Limpeza, higiene e conforto	36.165,66	36.165,66	2.432,21	0,00	38.597,87	32.736,98
6268	Outros serviços	14,40	14,40	0,00	0,00	14,40	5.860,89
63	Gastos com o Pessoal	332.103,33	331.514,12	31.983,90	1.411,35	364.087,23	332.925,47
			589,21	30.572,55	0,00	31.161,76	0,00

Conta	Descrição	Anterior		Mensal		Acumulado	
		Débito	Saldo Débito Crédito	Débito	Saldo Débito Crédito	Débito	Saldo Débito Crédito
632	Remunerações do pessoal	262.575,56	262.575,56	26.152,00	1.154,00	288.727,56	263.729,56
6321	Ordenado	252.132,08	252.132,08	26.152,00	1.154,00	278.284,08	24.998,00
6325	Trabalho noturno	10.443,48	10.443,48	0,00	0,00	10.443,48	10.443,48
633	Benefícios pós-emprego	6.250,00	6.250,00	0,00	0,00	6.250,00	6.250,00
6332	Outros benefícios	6.250,00	6.250,00	0,00	0,00	6.250,00	6.250,00
635	Encargos sobre remunerações	58.790,45	58.790,45	5.831,90	257,35	64.622,35	59.047,80
6351	ISS	58.678,01	58.678,01	5.831,90	257,35	64.509,91	5.574,55
6352	FGCT	112,44	112,44	0,00	0,00	112,44	5.574,55
636	Seguros de acidentes no trabalho e doenças profiss	3.384,37	2.795,16	0,00	0,00	3.384,37	2.795,16
638	Outros gastos com o pessoal	1.102,95	589,21	0,00	0,00	1.102,95	589,21
6382	Vestuário	1.102,95	1.102,95	0,00	0,00	1.102,95	1.102,95
64	Gastos de depreciação e de amortização	0,00	0,00	64.214,28	64.214,28	64.214,28	64.214,28
642	Activos fixos tangíveis	0,00	0,00	64.214,28	64.214,28	64.214,28	64.214,28
6422	Edifícios e outras construções	0,00	0,00	45.006,44	45.006,44	45.006,44	45.006,44
6423	Equipamento básico	0,00	0,00	11.037,13	11.037,13	11.037,13	11.037,13
6424	Equipamento de transporte	0,00	0,00	4.375,00	4.375,00	4.375,00	4.375,00
6425	Equipamento administrativo	0,00	0,00	1.865,23	1.865,23	1.865,23	1.865,23
6427	Outros activos fixos tangíveis	0,00	0,00	1.930,48	1.930,48	1.930,48	1.930,48

Conta	Descrição	Anterior		Mensal		Acumulado	
		Débito	Saldo Débito Crédito	Débito	Saldo Débito Crédito	Débito	Saldo Débito Crédito
68	Outros gastos	9.753,67	9.753,67	1.709,40	1.709,40	11.463,07	11.463,07
681	Impostos	9.152,93	0,00	0,00	0,00	9.152,93	0,00
6812	Impostos indirectos:	8.752,93	0,00	0,00	0,00	8.752,93	0,00
68124	IMI	8.752,93	0,00	0,00	0,00	8.752,93	0,00
6813	Taxas	400,00	0,00	0,00	0,00	400,00	0,00
688	Outros	600,74	600,74	1.709,40	1.709,40	2.310,14	0,00
6881	Correcções relativas a períodos anteriores	416,07	0,00	1.700,73	1.700,73	2.116,80	0,00
6882	Donativos	174,00	0,00	0,00	0,00	174,00	0,00
6888	Outros não especificados	10,67	0,00	8,67	8,67	19,34	0,00
68881	Multas e penalidades	10,67	0,00	0,00	0,00	10,67	0,00
68888	Outras	0,00	0,00	8,67	8,67	8,67	0,00
69	Gastos de financiamento	8.204,43	0,00	0,00	0,00	8.204,43	0,00
691	Juros suportados	6.794,38	0,00	0,00	0,00	6.794,38	0,00
6911	Juros de financiamentos obtidos	6.794,38	0,00	0,00	0,00	6.794,38	0,00
698	Outros gastos de financiamento	1.410,05	0,00	0,00	0,00	1.410,05	0,00
6988	Outros	1.410,05	0,00	0,00	0,00	1.410,05	0,00
72	Prestações de serviços	4.024,77	0,00	0,00	0,00	4.024,77	0,00
721	Quotas dos utilizadores	4.024,77	314.303,53	0,00	0,00	4.024,77	314.303,53
			310.399,53		0,00	310.399,53	0,00
			306.374,76		0,00	306.374,76	0,00

Conta	Descrição	Anterior		Mensal		Acumulado	
		Débito	Saldo Débito Crédito	Débito	Saldo Débito Crédito	Débito	Saldo Débito Crédito
7211	Centros de Dia	1.369,99	0,00	0,00	0,00	1.369,99	0,00
7212	Apoio Domiciliário	1.145,44	0,00	0,00	0,00	1.145,44	0,00
7216	Residencial	1.509,34	0,00	0,00	0,00	1.509,34	0,00
722	Quotizações e jóias	0,00	0,00	0,00	0,00	0,00	0,00
75	Subsídios, doações e legados à exploração	26.587,98	3.904,00	0,00	0,00	26.587,98	3.904,00
751	Subsídios das Entidades Públicas	26.587,98	271.221,93	0,00	10.888,67	26.587,98	282.110,60
7511	ISS, IP - Centro Distrital	26.587,98	244.953,55	0,00	10.888,67	26.587,98	255.842,22
75111	Centros de Dia	3.866,42	244.953,55	0,00	9.007,50	3.866,42	253.961,05
75112	Apoio Domiciliário	22.515,13	26.459,88	0,00	0,00	22.515,13	26.459,88
75116	Residencial	206,43	60.004,24	0,00	0,00	206,43	60.004,24
75118	Cantinas sociais	0,00	147.292,56	0,00	0,00	0,00	147.292,56
75119	Outros	0,00	11.042,50	0,00	1.007,50	0,00	12.050,00
75141	POISE	0,00	154,37	0,00	8.000,00	0,00	8.154,37
752	Subsídios de outras entidades	0,00	0,00	0,00	1.881,17	0,00	1.881,17
7521	Autarquias	0,00	18.551,04	0,00	0,00	0,00	18.551,04
7528	Outras	0,00	18.421,86	0,00	0,00	0,00	18.421,86
753	Doações e heranças	0,00	129,18	0,00	0,00	0,00	129,18
78	Outros rendimentos	30,00	7.717,34	0,00	0,00	30,00	7.717,34
			27.171,66		52.953,27		80.124,93
			27.141,66		52.953,27		80.094,93

(Valores em Euros)

Conta	Descrição	Anterior		Mensal		Acumulado	
		Débito	Saldo Débito Crédito	Débito	Saldo Débito Crédito	Débito	Saldo Débito Crédito
781	Rendimentos suplementares	0,00	0,00	0,00	0,00	0,00	0,00
7816	Outros rendimentos suplementares	0,00	728,90	0,00	0,00	0,00	728,90
78169	Outros	0,00	728,90	0,00	0,00	0,00	728,90
786	Rendimentos nos restantes activos financeiros	0,00	728,90	0,00	0,00	0,00	728,90
7868	Outros rendimentos	0,00	31,70	0,00	0,00	0,00	31,70
787	Rendimentos em investimentos não financeiros	30,00	31,70	0,00	0,00	30,00	31,70
7873	Rendas e outros rendimentos em propriedades de investimento	30,00	26.394,55	0,00	13.365,65	30,00	39.760,20
78732	Edifícios e outras construções	30,00	26.394,55	0,00	13.365,65	30,00	39.760,20
788	Outros	0,00	26.394,55	0,00	13.365,65	0,00	39.760,20
7881	Correcções relativas a períodos anteriores	0,00	16,51	0,00	0,00	0,00	39.604,13
78811	Outros	0,00	0,00	0,00	3.187,98	0,00	3.187,98
7883	Imputação de subsídios para investimentos	0,00	0,00	0,00	3.187,98	0,00	3.187,98
78832	Proder 3.1.2	0,00	0,00	0,00	35.098,62	0,00	35.098,62
78833	Lar 1 fase	0,00	0,00	0,00	4.387,65	0,00	4.387,65
78834	Lar - 2 Fase	0,00	0,00	0,00	18.161,17	0,00	18.161,17
7884	Ganhos em outros instrumentos financeiros	0,00	0,00	0,00	12.549,80	0,00	12.549,80
7888	Outros não especificados	0,00	14,77	0,00	0,00	0,00	14,77
78888	Outros	0,00	1,74	0,00	1.301,02	0,00	1.302,76
		0,00	1,74	0,00	1.301,02	0,00	1.302,76

Conta	Descrição	Anterior		Mensal		Acumulado	
		Débito	Saldo Débito Crédito	Débito	Saldo Débito Crédito	Débito	Saldo Débito Crédito
81	Resultado líquido do período	41.031,42	0,00	0,00	0,00	41.031,42	0,00
818	Resultado líquido	41.031,42	0,00	0,00	0,00	41.031,42	0,00
	Totais	5.822.630,30	3.646.873,63	408.226,48	265.787,87	6.230.856,78	3.713.360,35
	SaldoGeral	5.822.630,30	3.646.873,63	408.226,48	265.787,87	6.230.856,78	3.713.360,35

Conta	Descrição	Anterior		Mensal		Acumulado	
		Débito	Saldo Débito Crédito	Débito	Saldo Débito Crédito	Débito	Saldo Débito Crédito
11	Caixa	63.900,61	88,36	3.322,35	0,00	67.222,96	44,43
111	Caixa	63.812,25	43,93	3.322,35	0,00	67.178,53	0,00
112	Caixa Rancho	44,43	44,43	0,00	0,00	44,43	44,43
12	Depósitos à ordem	834.621,09	21.202,10	76.064,76	4.742,79	910.685,85	12.720,99
121	Banco Totta	19.010,95	886,32	1.037,66	0,00	20.048,61	726,74
1213	B. T. 2855966001	18.235,03	356,50	1.037,66	0,00	19.272,69	345,77
1215	B. T. 1981194001	775,92	529,82	0,00	0,00	775,92	380,97
122	Caixa Geral de Depósitos	788.401,22	246,10	72.385,55	2.941,24	860.786,77	394,95
1221	C. G. D. 44400658930	538.591,05	777.613,72	68.920,14	81.077,95	607.511,19	858.691,67
1222	CGD 5411730	206.548,81	539.437,09	3.465,41	65.978,90	210.014,22	605.415,99
1223	CGD 444005460530	43.261,36	194.915,27	0,00	15.099,05	43.261,36	210.014,32
123	CAIXA CREDITO AGRICOLA MUTUO	18.523,68	43.261,36	2.027,80	0,00	20.551,48	603,06
1231	CCAM 643540202965875	18.523,68	19.108,42	2.027,80	1.187,80	20.551,48	603,06
124	Montepio Geral	8.685,24	8.682,24	613,75	613,75	9.298,99	9.295,99
1241	MG 99100166149	8.685,24	3,00	613,75	0,00	9.298,99	3,00
21	Clientes e Utentes	286.782,68	3,00	25.126,69	0,64	311.909,37	3,00
211	Clientes e utentes c/c	286.782,68	294.568,81	25.126,69	26.383,51	311.909,37	320.952,32
			1.257,46		0,64		0,00
			9.043,59		1.257,46		9.042,95
			140,93		26.383,51		312.049,66

(Valores em Euros)

Conta	Descrição	Anterior		Mensal		Acumulado	
		Débito	Saldo Débito Crédito	Débito	Saldo Débito Crédito	Débito	Saldo Débito Crédito
2117	Utentes	286.782,68	1.257,46	25.126,69	0,64	311.909,37	0,00
21171	Centro de Dia	23.619,15	1.200,00	1.613,87	0,00	25.233,02	0,00
21172	Apoio Domiciliário	22.559,29	57,46	1.854,19	0,00	24.413,48	0,00
21176	Residencial	240.604,24	0,00	21.658,63	0,64	262.262,87	0,00
218	Adiantamentos de clientes e utentes	0,00	140,93	0,00	0,00	0,00	140,29
2181	Centro de Dia	0,00	8.902,66	0,00	0,00	0,00	8.902,66
2186	Residencial	0,00	4.002,66	0,00	0,00	0,00	4.002,66
22	Fornecedores	152.524,43	4.900,00	32.449,55	0,00	184.973,98	4.900,00
221	Fornecedores c/c	152.524,43	1.016,12	32.449,55	16.761,59	184.973,98	2.193,87
2211	Fornecedores gerais	152.524,43	1.016,12	32.449,55	16.761,59	184.973,98	2.193,87
2211001	A Panificadora. Lda	2.908,89	0,00	2.000,85	1.444,69	4.909,74	0,00
2211003	Jose Joaquim G. Pinto	5.515,55	0,00	6.032,09	4.469,47	11.547,64	0,00
2211006	Parapal, Lda	1.513,87	17.368,50	799,19	1.562,62	2.313,06	0,00
2211010	K-Med, Lda	0,00	1.860,51	0,00	1.117,14	0,00	0,00
2211011	P. H. M. , Lda	0,00	1.608,07	0,00	0,00	0,00	0,00
2211012	Jose Manuel Velez Silva	99,63	573,33	0,00	0,00	99,63	0,00
2211015	Repsof, SA	9.993,66	99,63	4.381,59	3.161,81	14.375,25	1.468,95
2211034	Casimiro Conchinha & Filhos	2.703,95	11.686,52	0,00	1.219,78	2.703,95	0,00
			7.047,55	58,00	58,00	7.105,55	4.401,60

Conta	Descrição	Anterior		Mensal		Acumulado	
		Débito	Saldo Débito Crédito	Débito	Saldo Débito Crédito	Débito	Saldo Débito Crédito
2211044	Florista Elsa Trindade	20,00	0,00	0,00	0,00	20,00	0,00
2211051	Danigurte	431,83	20,00	826,80	0,00	1.258,63	20,00
2211063	EDP - Distribuição - Energia, S.A.	33.318,92	1.208,77	11,81	87,26	33.330,73	1.296,03
2211065	PT Comunicações	2.528,38	33.322,25	250,89	0,00	2.779,27	33.322,25
2211069	Abilio Piris Baldeiras	131,20	3.444,23	1,20	211,42	132,40	3.655,65
2211071	Municipio de Marvão	1.682,57	131,20	0,00	1,20	1.682,57	132,40
2211081	Credito Agricola Seguros	605,50	1.709,62	0,00	288,60	605,50	1.998,22
2211084	Maria Jacinta Lança	0,00	0,00	356,70	0,00	356,70	0,00
2211094	Paulo Trindade	0,00	0,00	370,00	451,41	370,00	451,41
2211105	Retrato Falado, Lda	123,00	0,00	142,45	370,00	265,45	370,00
2211116	Aviludo, SA	42.722,33	185,50	9.509,18	79,95	52.231,51	265,45
2211120	Multialentejo, Lda	1.476,00	61.587,68	0,00	4.824,48	1.476,00	66.412,16
2211131	Auto Reparadora do Sever, Lda	329,03	2.152,50	1.274,92	1.118,55	1.603,95	3.136,50
2211135	Soired	2.273,88	1.794,60	194,97	156,37	2.468,85	1.950,97
2211145	Proder, SA	8.646,86	1.962,62	454,51	395,29	9.101,37	2.357,91
2211147	Dark Code	233,70	14.567,99	0,00	435,11	233,70	15.003,10
2211156	Schindler, Sa	975,73	233,70	0,00	0,00	975,73	233,70
2211158	Francisco J. Cordeiro, Lda	0,00	1.756,99	799,50	110,28	799,50	1.867,27
			799,50		0,00	799,50	

Conta	Descrição	Anterior		Mensal		Acumulado	
		Débito	Saldo Débito Crédito	Débito	Saldo Débito Crédito	Débito	Saldo Débito Crédito
2211159	Centro Ortopédico do Sul	9.921,34	0,00	1.051,05	0,00	10.972,39	0,00
2211164	Elvas Ambientales, Lda	12.147,88	0,00	926,30	0,00	13.074,18	1.465,90
2211167	Luis Marreiros Lda	717,99	0,00	0,00	1.089,58	717,99	20.599,90
2211174	ThyssenKrupp Elevadores sa	811,80	0,00	0,00	187,10	811,80	1.467,64
2211179	Oltmar Lda	0,00	0,00	483,70	0,00	483,70	1.139,58
2211187	Amanhecer, lda	114,57	0,00	18,04	0,00	132,61	483,70
2211195	Cenmais, lda	430,50	0,00	86,10	43,05	516,60	132,61
2211197	GJ Silva lda	445,03	0,00	0,00	43,05	445,03	516,60
2211199	Fortigraf, lda	34,44	0,00	519,31	0,00	553,75	1.716,24
2211204	Extinpvoa Lda	2.573,14	0,00	0,00	519,31	2.573,14	553,75
2211207	Climalentejo lda	0,00	0,00	0,00	0,00	0,00	2.573,14
2211208	Manuel R. Azinhais Nabeiro	675,68	0,00	86,54	26,88	762,22	924,94
2211214	Sandra Paz Unipessoal, Lda	457,91	0,00	0,00	59,66	457,91	837,38
2211224	Grenke	1.421,70	99,36	99,36	0,00	1.521,06	457,91
2211226	Imporquimica	2.992,13	0,00	346,02	229,38	3.338,15	1.551,72
2211227	Ambex Equipamentos Lda	90,41	0,00	0,00	205,80	90,41	4.705,42
2211228	Soprei, CRL	1.136,19	0,00	0,00	0,00	1.136,19	90,41
2211229	Prodimaq, Lda	234,55	0,00	0,00	0,00	234,55	1.498,02
							234,55

Conta	Descrição	Anterior		Mensal		Acumulado	
		Débito	Saldo Débito Crédito	Débito	Saldo Débito Crédito	Débito	Saldo Débito Crédito
2211230	Enfocesso, SA	84,69	0,00	1.380,79	0,00	1.465,48	0,00
2211232	Ambimed	0,00	0,00	45,69	0,00	45,69	0,00
23	Pessoal	208.471,36	87,93	22.636,41	0,00	231.107,77	87,93
231	Remunerações a pagar	208.206,21	87,93	22.636,41	0,00	230.842,62	87,93
2312	Ao pessoal	208.118,28	87,93	22.636,41	0,00	230.754,69	0,00
238	Outras operações	265,15	0,00	0,00	0,00	265,15	0,00
2382	Com o pessoal	265,15	0,00	0,00	0,00	265,15	0,00
238206	Ana Marmelo	265,15	0,00	0,00	0,00	265,15	0,00
24	Estado e outros entes públicos	91.938,69	2.898,48	8.340,63	880,98	100.279,32	3.160,34
242	Retenção de impostos sobre rendimentos	7.177,15	0,00	579,00	0,00	7.756,15	0,00
2421	Sobre rendimentos de trabalho dependente	7.176,00	0,00	579,00	0,00	7.755,00	0,00
2422	Sobre rendimentos profissionais e empresariais	1,15	0,00	0,00	0,00	1,15	0,00
243	Imposto sobre o valor acrescentado (IVA)	4.162,55	2.898,48	261,86	261,86	4.424,41	3.160,34
2437	IVA - A recuperar	4.162,55	2.898,48	261,86	261,86	4.424,41	3.160,34
245	Contribuições para a Segurança Social	80.598,99	0,00	7.499,77	619,12	88.098,76	0,00
2451	ISS	80.598,99	0,00	7.499,77	619,12	88.098,76	0,00
25	Financiamentos obtidos	42.314,04	0,00	3.858,00	3.858,00	46.172,04	0,00
251	Instituições de crédito e sociedades financeiras	42.314,04	0,00	3.858,00	3.858,00	46.172,04	0,00
		302.275,03	259.960,99	3.858,00	0,00	302.275,03	256.102,99
		302.275,03	259.960,99	0,00	0,00	302.275,03	256.102,99

Conta	Descrição	Anterior		Mensal		Acumulado	
		Débito	Saldo Débito Crédito	Débito	Saldo Débito Crédito	Débito	Saldo Débito Crédito
2511	Empréstimos bancários	42.314,04	0,00	3.858,00	3.858,00	46.172,04	0,00
25111	Empréstimos bancários - Passivo Corrente	42.314,04	0,00	3.858,00	3.858,00	46.172,04	0,00
251111	CGD 886853	42.314,04	0,00	3.858,00	3.858,00	46.172,04	0,00
26	Fundadores / patrocinadores/ doadores/ associados / membros	17.476,00	259.960,99	331,00	0,00	17.807,00	256.102,99
264	Quotas	17.476,00	0,00	331,00	0,00	17.807,00	0,00
2641	Associados C/C	17.476,00	0,00	331,00	0,00	17.807,00	0,00
27	Outras contas a receber e a pagar	245.365,16	0,00	20.638,90	1.172,19	266.004,06	0,00
271	Fornecedores de investimentos	184.394,19	153.962,39	20.638,90	1.172,19	205.033,09	193.993,35
2711	Fornecedores de investimentos - contas gerais	184.394,19	0,00	20.638,90	1.172,19	205.033,09	0,00
271102	Megalentejo, Lda	302,58	78.747,80	1.172,19	1.172,19	1.474,77	0,00
271105	Iradiare, Lda	0,00	1.783,67	0,00	0,00	0,00	611,48
271114	Cubo esférico, unipessoal, lda	0,00	3.858,50	0,00	0,00	0,00	3.858,50
271118	Reerguer, Lda	184.091,61	50.540,03	19.466,71	0,00	203.558,32	50.540,03
272	Devedores e credores por acréscimos (periodização económica)	1.400,00	22.565,60	0,00	0,00	1.400,00	0,00
2722	Credores por acréscimos de gastos	1.400,00	30.572,55	0,00	0,00	1.400,00	0,00
27222	Remunerações a liquidar	0,00	30.572,55	0,00	0,00	0,00	0,00
272221	Ferías e subsídio de ferías	0,00	30.572,55	0,00	0,00	0,00	0,00
272222	ISS	0,00	24.998,00	0,00	0,00	0,00	24.998,00
			5.574,55		0,00		5.574,55

(Valores em Euros)

Conta	Descrição	Anterior		Mensal		Acumulado	
		Débito	Saldo Débito Crédito	Débito	Saldo Débito Crédito	Débito	Saldo Débito Crédito
27223	Honorários a liquidar	1.400,00	0,00	0,00	0,00	1.400,00	0,00
272231	Paulo Manuel Trindade	1.400,00	0,00	0,00	0,00	1.400,00	0,00
278	Outros devedores e credores	59.570,97	11.236,00	0,00	0,00	59.570,97	10.590,60
2781	Entidades Sector Publico Administrativo	32.261,04	92.977,01	0,00	3.015,32	32.261,04	95.992,33
278105	Poise	31.098,54	43.178,18	0,00	0,00	31.098,54	43.178,18
278107	ISS	1.162,50	42.015,68	0,00	0,00	1.162,50	42.015,68
2782	Outras Entidades	27.309,93	11.236,00	0,00	0,00	27.309,93	10.590,60
278202	Utentes	163,81	49.798,83	0,00	3.015,32	163,81	52.814,15
278203	Centrejo Lda	0,00	8,85	0,00	0,00	0,00	8,85
278204	Rendeiros	17.226,16	24.525,91	0,00	0,00	17.226,16	24.525,91
278207	Reerguer, Lda	9.919,96	6.145,12	0,00	645,40	9.919,96	6.790,52
28	Diferimentos	11.853,19	19.118,95	229,38	2.369,92	12.082,57	21.488,87
281	Gastos a reconhecer	11.853,19	11.853,19	229,38	229,38	12.082,57	12.082,57
2813	Fornecimentos e serviços externos	11.853,19	0,00	229,38	0,00	12.082,57	0,00
28131	Seguro acidentes de trabalho	880,63	0,00	0,00	0,00	880,63	880,63
28133	Seguro viaturas	137,16	0,00	0,00	0,00	137,16	137,16
28134	Seguro responsabilidade Civil	1.399,08	0,00	0,00	0,00	1.399,08	1.399,08
28135	Material lar	5.348,53	0,00	0,00	0,00	5.348,53	0,00
		0,00	0,00	0,00	0,00	0,00	0,00

Conta	Descrição	Anterior		Mensal		Acumulado	
		Débito	Saldo Débito Crédito	Débito	Saldo Débito Crédito	Débito	Saldo Débito Crédito
28139	Outros	4.087,79	4.087,79	229,38	229,38	4.317,17	4.317,17
282	Rendimentos a reconhecer	0,00	0,00	0,00	0,00	0,00	0,00
2822	Subsídios a receber	17.028,23	17.028,23	0,00	0,00	17.028,23	17.028,23
31	Compras	17.028,23	17.028,23	7.237,16	0,00	17.028,23	17.028,23
312	Matérias-primas, subsidiárias e de consumo	66.217,02	66.217,02	7.237,16	3.306,26	73.454,18	69.523,28
3121	Generos alimentares	66.217,02	66.217,02	7.237,16	3.306,26	73.454,18	69.523,28
317	Devoluções de compras	0,00	0,00	0,00	0,00	0,00	0,00
3172	Matérias-primas, subsidiárias e de consumo	0,00	0,00	0,00	58,84	0,00	58,84
31721	Generos alimentares	0,00	0,00	0,00	58,84	0,00	58,84
33	Matérias-primas, subsidiárias e de consumo	1.891,68	1.891,68	0,00	0,00	1.891,68	1.891,68
331	Matérias-primas	1.891,68	1.891,68	0,00	0,00	1.891,68	1.891,68
3311	Generos alimentares	1.891,68	1.891,68	0,00	0,00	1.891,68	1.891,68
41	Investimentos financeiros	5.943,44	4.913,65	119,95	119,95	6.063,39	5.033,60
415	Outros investimentos financeiros	5.943,44	4.913,65	119,95	119,95	6.063,39	5.033,60
4158	Outros	5.943,44	4.913,65	119,95	119,95	6.063,39	5.033,60
41581	FCT	5.943,44	4.913,65	119,95	119,95	6.063,39	5.033,60
43	Activos fixos tangíveis	1.029,79	1.029,79	0,00	0,00	1.029,79	1.029,79
432	Bens do património histórico e artístico e cultural	2.661.230,51	2.661.230,51	0,00	0,00	2.661.230,51	2.661.230,51
		613.283,99	613.283,99	0,00	0,00	613.283,99	613.283,99
		626.194,77	626.194,77	0,00	0,00	626.194,77	626.194,77
		0,00	0,00	0,00	0,00	0,00	0,00

(Valores em Euros)

Conta	Descrição	Anterior		Mensal		Acumulado	
		Débito	Saldo Débito Crédito	Débito	Saldo Débito Crédito	Débito	Saldo Débito Crédito
4321	Bens imóveis	413.097,27	413.097,27	0,00	0,00	413.097,27	413.097,27
4326	Praca de touros	213.097,50	213.097,50	0,00	0,00	213.097,50	213.097,50
433	Outros activos fixos tangíveis	2.035.035,74	2.035.035,74	0,00	0,00	2.035.035,74	2.035.035,74
4332	Edifícios e outras construções	613.283,99	613.283,99	0,00	0,00	613.283,99	613.283,99
4333	Equipamento básico	1.715.248,03	1.715.248,03	0,00	0,00	1.715.248,03	1.715.248,03
4334	Equipamento de transporte	198.799,52	198.799,52	0,00	0,00	198.799,52	198.799,52
43341	Veiculos Ligeiros	57.862,33	57.862,33	0,00	0,00	57.862,33	57.862,33
4335	Equipamento administrativo	57.862,33	57.862,33	0,00	0,00	57.862,33	57.862,33
43351	Mobiliário e Utensilios Administrativos	39.793,92	39.793,92	0,00	0,00	39.793,92	39.793,92
43352	Maquinas de Escritorio	1.993,27	1.993,27	0,00	0,00	1.993,27	1.993,27
43353	Mobiliário e Equipamento Social	6.515,82	6.515,82	0,00	0,00	6.515,82	6.515,82
43354	Equipamento Informatico	11.415,51	11.415,51	0,00	0,00	11.415,51	11.415,51
43358	Outros	16.769,76	16.769,76	0,00	0,00	16.769,76	16.769,76
4337	Outros activos fixos tangíveis	3.099,56	3.099,56	0,00	0,00	3.099,56	3.099,56
4338	Depreciações acumuladas	0,00	0,00	0,00	0,00	0,00	0,00
43382	Edifícios e outras construções	23.331,94	23.331,94	0,00	0,00	23.331,94	23.331,94
43383	Equipamento básico	0,00	0,00	0,00	0,00	0,00	0,00
43384	Equipamento de transporte	613.283,99	613.283,99	0,00	0,00	613.283,99	613.283,99
		0,00	411.924,77	0,00	0,00	411.924,77	411.924,77
		111.621,75	111.621,75	0,00	0,00	111.621,75	111.621,75
		44.737,33	44.737,33	0,00	0,00	44.737,33	44.737,33

Conta	Descrição	Anterior		Mensal		Acumulado	
		Débito	Saldo Débito Crédito	Débito	Saldo Débito Crédito	Débito	Saldo Débito Crédito
43385	Equipamento administrativo	0,00	0,00	0,00	0,00	0,00	0,00
43387	Outros activos fixos tangíveis	0,00	29.398,33	0,00	0,00	0,00	29.398,33
44	Activos intangíveis	8.103,87	15.601,81	0,00	0,00	8.103,87	15.601,81
442	Outros activos intangíveis	8.103,87	7.970,67	0,00	0,00	8.103,87	7.970,67
4422	Projectos de desenvolvimento	6.437,20	7.970,67	0,00	0,00	6.437,20	7.970,67
4423	Programas de computador	1.666,67	0,00	0,00	0,00	1.666,67	0,00
4428	Amortizações acumuladas	0,00	0,00	0,00	0,00	0,00	0,00
44282	Outros activos intangíveis	0,00	7.970,67	0,00	0,00	0,00	7.970,67
442822	Despesas de investigação e desenvolvimento	0,00	7.970,67	0,00	0,00	0,00	7.970,67
442823	Programas de computador	0,00	6.437,20	0,00	0,00	0,00	6.437,20
45	Investimentos em curso	317.125,04	1.533,47	59.283,94	0,00	376.408,98	1.533,47
453	Activos fixos tangíveis em curso	317.125,04	0,00	59.283,94	2.612,29	2.612,29	0,00
4531	Obra em curso	317.125,04	317.125,04	59.283,94	56.671,65	376.408,98	373.796,69
51	Fundos	0,00	0,00	0,00	2.612,29	376.408,98	0,00
511	Fundo Social	0,00	422.437,95	0,00	0,00	0,00	422.437,95
56	Resultados transitados	0,00	422.437,95	0,00	0,00	0,00	422.437,95
568	Outros	0,00	151.265,98	0,00	0,00	0,00	151.265,98
59	Outras variações nos fundos patrimoniais	0,00	151.265,98	0,00	0,00	0,00	151.265,98
		1.325.997,67	1.325.997,67	0,00	0,00	1.325.997,67	1.325.997,67

Conta	Descrição	Anterior		Mensal		Acumulado	
		Débito	Saldo Débito Crédito	Débito	Saldo Débito Crédito	Débito	Saldo Débito Crédito
593	Subsídios	0,00	0,00	0,00	0,00	0,00	0,00
5931	Investimentos	1.325.997,67	1.325.997,67	0,00	0,00	1.325.997,67	1.325.997,67
59311	Projecto Luta contra a Pobreza	1.325.997,67	1.325.997,67	0,00	0,00	1.325.997,67	1.325.997,67
59312	Despacho 105/SUB/SE/MSTT/2004	103.209,24	103.209,24	0,00	0,00	103.209,24	103.209,24
59313	Proder 3.1.2	68.000,00	68.000,00	0,00	0,00	68.000,00	68.000,00
59314	Alent-09-0356-Feder-926	53.621,95	53.621,95	0,00	0,00	53.621,95	53.621,95
59315	Proder 3.2.1 - 020000908495	792.873,09	792.873,09	0,00	0,00	792.873,09	792.873,09
59316	Proder 3.2.1 - 020000908495	6.529,92	6.529,92	0,00	0,00	6.529,92	6.529,92
59317	Proder 3.2.2 - 020000908479	45.147,50	45.147,50	0,00	0,00	45.147,50	45.147,50
59318	Outros	8.516,09	8.516,09	0,00	0,00	8.516,09	8.516,09
593181	ALT20-06-4943-FEDER-000015	153.025,40	153.025,40	0,00	0,00	153.025,40	153.025,40
59319	CMM	153.025,40	153.025,40	0,00	0,00	153.025,40	153.025,40
61	Custo das mercadorias vendidas e das matérias consumidas	95.074,48	95.074,48	0,00	0,00	95.074,48	95.074,48
614	Matérias de consumo	11,50	11,50	0,00	0,00	11,50	11,50
6142	Medicamentos e artigos de saúde	0,00	0,00	0,00	0,00	0,00	0,00
62	Fornecimentos e serviços externos	114.065,61	113.710,75	11.420,06	10.195,01	125.485,67	122.125,55
622	Serviços especializados	22.419,68	22.384,97	1.372,47	1.372,47	23.792,15	23.757,44
6221	Trabalhos especializados	4.402,42	4.402,42	88,74	88,74	4.491,16	4.491,16
		354,86	354,86	3.005,26	3.005,26	3.360,12	3.360,12
		34,71	34,71	0,00	0,00	34,71	34,71
		0,00	0,00	0,00	0,00	0,00	0,00

Conta	Descrição	Anterior				Mensal				Acumulado			
		Débito		Saldo		Débito		Saldo		Débito		Saldo	
		Crédito	Débito	Crédito	Débito	Crédito	Débito	Crédito	Débito	Crédito	Débito	Crédito	Débito
6222	Publicidade e propaganda	185,50	0,00	185,50	0,00	79,95	0,00	79,95	0,00	265,45	0,00	265,45	0,00
6223	Vigilância e segurança	4 570,30	0,00	4 570,30	0,00	0,00	0,00	0,00	0,00	4 570,30	0,00	4 570,30	0,00
6224	Honorários	3 840,00	0,00	3 840,00	0,00	740,00	0,00	740,00	0,00	4 580,00	0,00	4 580,00	0,00
62241	Paulo Manuel Trindade	3 700,00	0,00	3 700,00	0,00	740,00	0,00	740,00	0,00	4 440,00	0,00	4 440,00	0,00
62246	Mónica Filipa Miguens Nunes 236285319	140,00	0,00	140,00	0,00	0,00	0,00	0,00	0,00	140,00	0,00	140,00	0,00
6225	Comissões	756,77	0,00	722,06	0,00	59,90	0,00	59,90	0,00	816,67	0,00	816,67	0,00
6226	Conservação e reparação	8 664,69	0,00	8 664,69	0,00	403,88	0,00	403,88	0,00	9 068,57	0,00	9 068,57	0,00
62261	Imóveis	1 318,78	0,00	1 318,78	0,00	15,89	0,00	15,89	0,00	1 334,67	0,00	1 334,67	0,00
62262	Equipamento de transporte	1 993,90	0,00	1 993,90	0,00	187,87	0,00	187,87	0,00	2 181,77	0,00	2 181,77	0,00
62263	Outro equipamento	5 352,01	0,00	5 352,01	0,00	200,12	0,00	200,12	0,00	5 552,13	0,00	5 552,13	0,00
623	Materiais	6 363,70	0,00	6 363,70	0,00	2 532,02	0,00	2 532,02	0,00	8 895,72	0,00	8 895,72	0,00
6231	Ferramentas e utensílios de desgaste rápido	4 357,22	0,00	4 357,22	0,00	372,93	0,00	372,93	0,00	4 730,15	0,00	4 730,15	0,00
6233	Material de escritório	1 940,33	0,00	1 940,33	0,00	708,90	0,00	708,90	0,00	2 649,23	0,00	2 649,23	0,00
6234	Artigos para oferta	46,00	0,00	46,00	0,00	1 450,19	0,00	1 450,19	0,00	1 496,19	0,00	1 496,19	0,00
6235	Material didáctico	20,15	0,00	20,15	0,00	0,00	0,00	0,00	0,00	20,15	0,00	20,15	0,00
624	Energia e fluidos	46 093,36	0,00	45 773,21	0,00	3 801,88	0,00	2 576,83	0,00	49 895,24	0,00	46 569,83	0,00
6241	Electricidade	30 808,84	0,00	30 488,69	0,00	1 898,21	0,00	1 892,94	0,00	32 707,05	0,00	32 381,63	0,00
6242	Combustíveis	13 745,89	0,00	13 745,89	0,00	1 615,07	0,00	395,29	0,00	15 360,96	0,00	12 360,97	0,00
		0,00	0,00	0,00	0,00	2 999,99	0,00	2 999,99	0,00	2 999,99	0,00	2 999,99	0,00

Conta	Descrição	Anterior		Mensal		Acumulado	
		Débito	Saldo Débito Crédito	Débito	Saldo Débito Crédito	Débito	Saldo Débito Crédito
62421	Gasóleo	2.292,35	2.292,35 0,00	395,29	395,29 0,00	2.687,64	2.687,64 0,00
62422	Gas	11.453,54	11.453,54 0,00	1.219,78	0,00	12.673,32	9.673,33 0,00
6243	Água	1.538,63	1.538,63 0,00	288,60	288,60	1.827,23	2.999,99 1.827,23
625	Deslocações, estadas e transportes	190,35	190,35 0,00	140,00	0,00	330,35	0,00 330,35
6251	Deslocações e estadas	190,35	190,35 0,00	140,00	0,00	330,35	0,00 330,35
62511	Pessoal	190,35	190,35 0,00	140,00	0,00	330,35	0,00 330,35
626	Serviços diversos	38.998,52	38.998,52 0,00	3.573,69	3.573,69	42.572,21	0,00 42.572,21
6261	Rendas e alugueres	993,60	993,60 0,00	0,00	0,00	993,60	0,00 993,60
6262	Comunicação	2.810,57	2.810,57 0,00	216,30	216,30	3.026,87	0,00 3.026,87
6263	Seguros	2.341,68	2.341,68 0,00	0,00	0,00	2.341,68	0,00 2.341,68
62632	Viaturas	893,08	893,08 0,00	0,00	0,00	893,08	0,00 893,08
62634	Responsabilidade Civil	1.448,60	1.448,60 0,00	0,00	0,00	1.448,60	0,00 1.448,60
6265	Contencioso e notariado	30,00	30,00 0,00	0,00	0,00	30,00	0,00 30,00
6267	Limpeza, higiene e conforto	32.808,27	32.808,27 0,00	3.357,39	3.357,39	36.165,66	0,00 36.165,66
6268	Outros serviços	14,40	14,40 0,00	0,00	0,00	14,40	0,00 14,40
63	Gastos com o Pessoal	299.801,43	299.212,22 589,21	32.301,90	32.301,90	332.103,33	0,00 331.514,12
632	Remunerações do pessoal	241.912,97	241.912,97 0,00	20.662,59	20.662,59	262.575,56	589,21 262.575,56
6321	Ordenado	232.757,54	232.757,54 0,00	19.374,54	19.374,54	252.132,08	0,00 252.132,08

Conta	Descrição	Anterior		Mensal		Acumulado	
		Débito	Saldo Débito Crédito	Débito	Saldo Débito Crédito	Débito	Saldo Débito Crédito
6325	Trabalho noturno	9.155,43	9.155,43	1.288,05	1.288,05	10.443,48	10.443,48
633	Benefícios pós-emprego	0,00	0,00	6.250,00	6.250,00	6.250,00	6.250,00
6332	Outros benefícios	0,00	0,00	6.250,00	6.250,00	6.250,00	6.250,00
635	Encargos sobre remunerações	54.172,94	54.172,94	4.617,51	4.617,51	58.790,45	58.790,45
6351	ISS	54.070,26	54.070,26	4.607,75	4.607,75	58.678,01	58.678,01
6352	FGCT	102,68	102,68	9,76	9,76	112,44	112,44
636	Seguros de acidentes no trabalho e doenças profiss	3.384,37	2.795,16	0,00	0,00	3.384,37	2.795,16
638	Outros gastos com o pessoal	331,15	589,21	771,80	771,80	1.102,95	589,21
6382	Vestuário	331,15	331,15	771,80	771,80	1.102,95	1.102,95
68	Outros gastos	9.753,67	9.753,67	0,00	0,00	9.753,67	9.753,67
681	Impostos	9.152,93	9.152,93	0,00	0,00	9.152,93	9.152,93
6812	Impostos indirectos:	8.752,93	8.752,93	0,00	0,00	8.752,93	8.752,93
68124	IMI	8.752,93	8.752,93	0,00	0,00	8.752,93	8.752,93
6813	Taxas	400,00	400,00	0,00	0,00	400,00	400,00
688	Outros	600,74	600,74	0,00	0,00	600,74	600,74
6881	Correcções relativas a períodos anteriores	416,07	416,07	0,00	0,00	416,07	416,07
6882	Donativos	174,00	174,00	0,00	0,00	174,00	174,00
6888	Outros não especificados	10,67	10,67	0,00	0,00	10,67	10,67

Conta	Descrição	Anterior		Mensal		Acumulado	
		Débito	Saldo Débito Crédito	Débito	Saldo Débito Crédito	Débito	Saldo Débito Crédito
68881	Multas e penalidades.	10,67	10,67	0,00	0,00	10,67	10,67
69	Gastos de financiamento	7.396,82	7.396,82	807,61	807,61	8.204,43	8.204,43
691	Juros suportados	6.250,83	6.250,83	543,55	543,55	6.794,38	6.794,38
6911	Juros de financiamentos obtidos	6.250,83	6.250,83	543,55	543,55	6.794,38	6.794,38
698	Outros gastos de financiamento	1.145,99	1.145,99	264,06	264,06	1.410,05	1.410,05
6988	Outros	1.145,99	1.145,99	264,06	264,06	1.410,05	1.410,05
72	Prestações de serviços	3.767,80	0,00	256,97	0,00	4.024,77	0,00
721	Quotas dos utilizadores	3.767,80	288.845,84	256,97	25.457,69	4.024,77	314.303,53
7211	Centros de Dia	1.369,99	285.272,84	0,00	25.126,69	1.369,99	310.399,53
7212	Apoio Domiciliário	888,47	23.430,82	256,97	1.613,87	1.145,44	25.044,69
7216	Residencial	1.509,34	22.233,23	0,00	1.854,19	1.509,34	24.087,42
722	Quotizações e jóias	0,00	239.608,79	0,00	21.658,63	0,00	261.267,42
75	Subsídios, doações e legados a exploração	24.103,24	3.573,00	2.484,74	331,00	26.587,98	3.904,00
751	Subsídios das Entidades Públicas	24.103,24	229.073,26	2.484,74	42.148,67	26.587,98	271.221,93
7511	ISS, IP - Centro Distrital	24.103,24	217.240,74	2.484,74	27.712,81	26.587,98	244.953,55
75111	Centros de Dia	3.260,37	217.240,74	606,05	27.712,81	3.866,42	244.953,55
75112	Apoio Domiciliário	20.636,44	17.281,45	1.878,69	9.178,43	22.515,13	26.459,88
75116	Residencial	206,43	55.122,49	0,00	4.881,75	206,43	60.004,24
			134.769,30		12.523,26		147.292,56
			134.562,87		12.523,26		147.086,13

(Valores em Euros)

Conta	Descrição	Anterior		Mensal		Acumulado	
		Débito	Saldo Débito Crédito	Débito	Saldo Débito Crédito	Débito	Saldo Débito Crédito
75118	Cantinas sociais	0,00	0,00	0,00	0,00	0,00	0,00
75119	Outros	0,00	10.067,50	0,00	975,00	0,00	11.042,50
752	Subsídios de outras entidades	0,00	0,00	0,00	154,37	0,00	154,37
7521	Autarquias	0,00	4.129,18	0,00	14.421,86	0,00	18.551,04
7528	Outras	0,00	4.000,00	0,00	14.421,86	0,00	18.421,86
753	Doações e heranças	0,00	129,18	0,00	0,00	0,00	129,18
78	Outros rendimentos	0,00	7.703,34	30,00	14,00	0,00	7.717,34
781	Rendimentos suplementares	0,00	23.756,39	0,00	3.415,27	0,00	27.171,66
7816	Outros rendimentos suplementares	0,00	728,90	0,00	0,00	0,00	728,90
78169	Outros	0,00	728,90	0,00	0,00	0,00	728,90
786	Rendimentos nos restantes activos financeiros	0,00	728,90	0,00	0,00	0,00	728,90
7868	Outros rendimentos	0,00	31,70	0,00	0,00	0,00	31,70
787	Rendimentos em investimentos não financeiros	0,00	31,70	30,00	0,00	0,00	31,70
7873	Rendas e outros rendimentos em propriedades de investimento	0,00	22.979,28	30,00	3.415,27	0,00	26.394,55
78732	Edifícios e outras construções	0,00	22.979,28	30,00	3.415,27	0,00	26.394,55
788	Outros	0,00	22.979,28	0,00	3.415,27	0,00	26.394,55
7884	Ganhos em outros instrumentos financeiros	0,00	16,51	0,00	0,00	0,00	16,51
7888	Outros não especificados	0,00	14,77	0,00	0,00	0,00	14,77
		0,00	1,74	0,00	0,00	0,00	1,74

Balancete Geral

Dezembro / 2020

Data: 31-12-2020

(Valores em Euros)

Página: 17 de 17

Conta	Descrição	Anterior		Mensal		Acumulado	
		Débito	Saldo Débito Crédito	Débito	Saldo Débito Crédito	Débito	Saldo Débito Crédito
78888	Outros	0,00	0,00	0,00	0,00	0,00	0,00
81	Resultado líquido do período	41.031,42	1,74	0,00	0,00	41.031,42	1,74
818	Resultado líquido	41.031,42	0,00	0,00	0,00	41.031,42	0,00
	Totais	5.515.690,30	3.554.258,37	306.940,00	131.047,95	5.822.630,30	3.646.873,63
	Saldo Geral	5.515.690,30	3.554.258,37	306.940,00	131.047,95	5.822.630,30	3.646.873,63